

BIVVY LITE ELITE IR

LAMPE DE BIVVY LITE ELITE IR



BIVVY LITE ELITE IR

The RidgeMonkey Bivvy Lite Elite IR: your guiding light in the dark, with variable brightness to suit your needs, the option to switch between three colours at the push of a button and up to 180 hours of illumination from a single charge via a standard 5V USB port. The smooth brightness control functions offer a user-friendly variable glow that can be adjusted using the integral multifunction a button or included wireless remote fob, while the IP64-certified construction means the Bivvy Lite Elite IR can be used in all-weather conditions without fear of dust or water ingress.

The bankstick adaptor and camera accessory bracket are absolutely perfect for lighting the way no matter what condition or terrain you are faced with.

PRODUCT CONTENTS:

1. Bivvy Lite Elite IR
2. Infra-red remote fob
3. Micro USB charging cable
4. Ferrous fitting strip
5. Bankstick adaptor

Note: Due to constant development, enclosed accessories may differ.

FEATURES:

- Three light colours - white, red and green
- Sealed IP64 dust and water-resistant casing
- Adjustable bankstick adaptor
- Battery life: up to 180 hours
- ¼ inch male thread fitting
- Compatible with ¼ female inch thread fitting

TECHNICAL SPECIFICATION:

- Ingress Protection: IP64
- Power: 1W
- Lumen Rating: 100
- Charge Port: Micro USB
- Input: 5V/1A
- Battery: 2600mAh, 3.7v lithium-ion battery
- Approx. Battery life @ 15c/59f: 6 to 180 hours (depending on usage)
- Approx. Dimensions: 200mm(w) x 38mm(h) x 38mm(d)
- Approx. Weight: 210g

Note: These figures are quoted as a guide only. Battery life depends on a number of factors, including (but not limited to), ambient temperature condition, age of battery, charging habits etc.

OPERATION:

BIVVY LIGHT:

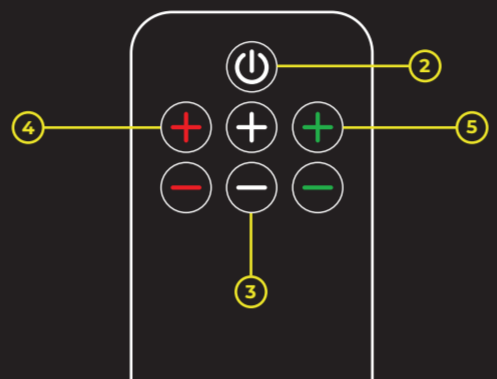
1. Tap the multi-function button to turn the Bivvy Lite Elite IR on/off.
2. When turned on, double tap the power button the change colour (white/red/green).
3. In any mode, hold the multi-function button to increase or decrease the brightness.

CLAMP:

1. Choose the correct-sized rubber grommet and place it around the item that you wish to affix the multi clamp.
2. Close the multi clam around the rubber grommet, locate the threaded bar into the opposite grove and loosely tighten the wingnut.
3. Attach the chosen product and adjust the multi clamp to the correct angle using the locking collar and elongated thumbscrew adjusters.
4. When your product is in the correct position, tighten the wingnut, locking collar and thumbscrews.
5. To remove, the Multi Clamp, loosen the wingnut, rotate the threaded bar away from the opposite grove and open the amin clamp. Don't forget to retrieve the rubberised adjuster.

REMOTE:

1. As described above, tap the multi-function button to turn on the Bivvy Lite Elite IR.
2. Using the Remote, tap the on/off button to switch between active and standby modes.
3. White +/- button: tap to change to white mode, hold to adjust the brightness.
4. Red +/- button: tap to change to white mode, hold to adjust the brightness.
5. Green +/- button: tap to change to white mode, hold to adjust the brightness.



CHARGING & INDICATOR DESCRIPTION:

Use the built in LED battery meter to gauge current status: each LED represents approximately 25% of full charge. Charging: use the supplied micro-USB Cable to charge from any CE/UL approved 5V USB power source. Full charge takes approximately 4-5 hours. Be sure to turn off the Bivvy Lite Elite IR during charging for optimum results.

During charging: flashing LED power indicator
Fully charged: constant LED power indicator

Note: Ensure that the Bivvy Lite Elite IR is completely dry before attempting to charge the device. While the Bivvy Lite Pro IR can be used as a light source down to -20C/-4F, doing so may cause irreparable damage to the lithium-ion battery. During periods of extended cold weather, it is highly recommended to fully charge the Bivvy Lite Pro IR at room temperature before departure.

MAINTENANCE:

Use a soft, dry cloth to wipe the surface. Do not use solvents as this might cause irritable damage. Regular use is highly recommended to keep the internal lithium-ion battery in prime condition. Run a full discharge cycle at least once every four months to avoid shortening the lifespan of the internal battery. IP64 rating means that this device can withstand water splashing from any direction, for example rain or boat spray. It is not designed to be submerged for any period of time.

STORAGE

Before storing, ensure that the Bivvy Lite Elite IR is completely dry. Store in a cool, dry place and ensure that the battery is topped up to approximately half of it's capacity. Long term storage of depleted lithium-ion batteries can cause irreparable damage to the cells which is not covered under guarantee.

CAUTION: Should the following occur, immediately power off the device and contact RidgeMonkey customer services for further advice.

1. Bulb starts to flicker or emits a strange odour.
2. The device suffers water damage or significant moisture ingress.
3. The charging cable suffers damage and/or the internal wires become exposed.
4. The Bivvy Lite Elite IR shell suffers heavy damage.

IMPORTANT NOTICE:

Read and understand this manual and its instructions before using this product. Failure to do so may result in serious injury.

Keep all product information and instructions for future reference and pass them onto subsequent users of the product. The manufacturer is not liable for cases of material damage or personal injury caused by incorrect handling or non-compliance with the supplied instructions. In such cases, any guarantee or warranty shall be voided.

Where applicable, this product and any included accessories are in conformity with the relevant UK & EU harmonisation legislation. Please visit www.ridgemonkey.co.uk/declaration-of-conformity to view the most recent Declaration of Conformity file(s) for this product.

GUARANTEE:

This RidgeMonkey product is covered by a 24-month guarantee. For information regarding our guarantee, please visit: ridgemonkey.co.uk/general/guarantee

CONTACT US:

For any enquiries or comments concerning our products, please use the contact form on ridgemonkey.co.uk or email info@ridgemonkey.co.uk and one of our experienced team will respond as soon as possible. Alternatively, you can write to us at: **S&G Trading (NW) Ltd, PO Box 289, Widnes, WA8 2FP.**

BIVVY LITE ELITE IR

La Bivvy Lite Elite IR - RidgeMonkey : votre source de lumière dans l'obscurité, avec une luminosité variable selon vos besoins, la possibilité de basculer entre trois couleurs en appuyant sur un bouton et jusqu'à 180 heures d'éclairage à partir d'une seule charge via un port USB standard 5V. Les fonctions de contrôle de la luminosité offrent une lueur variable conviviale qui peut être ajustée à l'aide du bouton multifonction intégré ou de la télécommande sans fil incluse.

Certifiée IP64, la Bivvy Lite Elite IR peut être utilisée dans toutes les conditions météorologiques sans crainte d'infiltration de poussière ou d'eau. L'adaptateur de pique et le support d'accessoire pour appareil photo sont absolument parfaits pour éclairer le chemin, quelles que soient les conditions ou le terrain auquel vous êtes confronté.

CONTENU DU PRODUIT :

1. Bivvy Lite Elite IR
2. Télécommande à infra-rouge
3. Cordon de chargement micro USB
4. Plaque de fixation magnétique
5. Adaptateur pour pique

Remarque : En raison d'un développement constant, les accessoires fournis peuvent différer.

CARACTÉRISTIQUES:

- Fonction 3 couleurs (blanc, rouge et vert) réglable en intensité
- Bâtiment étanche IP64 résistant à la poussière et à l'eau
- Adaptable sur un pique
- Pas de vis standard ¼" pour trépied
- Autonomie de la batterie : jusqu'à 180 heures

CARACTERISTIQUES TECHNIQUES :

- Indice de protection : IP64
- Puissance : 1W
- Classement des lumens : 100
- Port de charge : Micro USB
- Entrée : 5 V/1 A
- Batterie : 2600 mAh, batterie lithium-ion 3,7 V
- Environ. Autonomie de la batterie à 15c/59f : 6 à 180 heures (selon utilisation)
- Environ. Dimensions : 200 mm (l) x 38 mm (h) x 38 mm (p)
- Environ. Poids : 210g

Remarque : Ces chiffres sont cités à titre indicatif uniquement. La durée de vie de la batterie dépend d'un certain nombre de facteurs, y compris (mais sans s'y limiter), la température ambiante, l'âge de la batterie, les habitudes de charge, etc.

MISE EN MARCHÉ :

LAMPE:

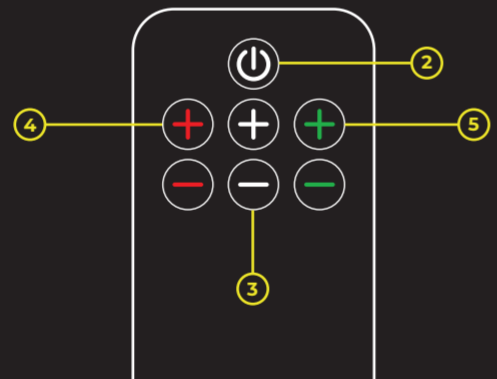
1. Appuyez sur le bouton multifonction pour allumer/éteindre le Bivvy Lite Elite IR.
2. Lorsqu'il est allumé, appuyez deux fois sur le bouton d'alimentation pour changer de couleur (blanc/rouge/vert).
3. Dans n'importe quel mode, maintenez le bouton multifonction pour augmenter ou diminuer la luminosité.

ADAPTEUR POUR PIQUE :

1. Choisissez l'œillet en caoutchouc de la bonne taille et placez-le autour de l'article sur lequel vous souhaitez fixer le Multi Clamp.
2. Fermez le Multi Clamp autour de l'œillet en caoutchouc, placez la barre fileté dans la rainure opposée et serrez légèrement l'écrou.
3. Fixez le produit choisi et ajustez le Multi Clamp à l'angle correct à l'aide du collier de verrouillage et des vis de réglage allongées.
4. Lorsque votre produit est dans la bonne position, serrez l'écrou, le collier de verrouillage et les vis.
5. Pour retirer le Multi Clamp, desserrez l'écrou, tournez la barre fileté à l'opposé de la rainure opposée et ouvrez la pince. N'oubliez pas de récupérer l'ajusteur caoutchouté !

BATTERIE :

1. Comme décrit ci-dessus, appuyez sur le bouton multifonction pour allumer la Bivvy Lite Elite IR.
2. À l'aide de la télécommande, appuyez sur le bouton marche/arrêt pour basculer entre les modes actif et veille.
3. Bouton blanc +/- : appuyez pour passer en mode blanc, maintenez enfoncé pour régler la luminosité.
4. Bouton rouge +/- : appuyez pour passer en mode rouge, maintenez enfoncé pour régler la luminosité.
5. Bouton vert +/- : appuyez pour passer en mode vert, maintenez enfoncé pour régler la luminosité.



DESCRIPTION DE LA CHARGE ET DE L'INDICATEUR :

Utilisez le compteur de batterie LED intégré pour évaluer l'état actuel : chaque LED représente environ 25 % de la charge complète. Chargement : utilisez le câble micro-USB fourni pour charger à partir de n'importe quelle source d'alimentation USB 5 v approuvée CE/UL. La charge complète prend environ 4 à 5 heures. Assurez-vous d'éteindre le Bivvy Lite Elite IR pendant la charge pour des résultats optimaux. Pendant la charge : indicateur d'alimentation LED clignotant. Complètement chargé : indicateur de puissance LED constant.

Remarque : assurez-vous que la Bivvy Lite Elite IR est complètement sèche avant d'essayer de charger l'appareil. Bien que le Bivvy Lite Pro IR puisse être utilisé comme source de lumière jusqu'à -20C/-4F, cela peut causer des dommages irréparables à la batterie lithium-ion. Pendant les périodes de froid prolongé, il est fortement recommandé de charger complètement le Bivvy Lite Pro IR à température ambiante avant le départ.

ENTRETIEN:

Utilisez un chiffon doux et sec pour essuyer la surface. N'utilisez pas de solvants car cela pourrait causer des dommages irritables. Une utilisation régulière est fortement recommandée pour maintenir la batterie lithium-ion interne en parfait état. Effectuez un cycle de décharge complet au moins une fois tous les quatre mois pour éviter de raccourcir la durée de vie de la batterie interne. L'indice de protection IP64 signifie que cet appareil peut résister aux éclaboussures d'eau de toutes les directions, par exemple la pluie ou les embruns. Il n'est pas conçu pour être submergé dans l'eau.

STOCKAGE :

Avant de la ranger, assurez-vous que la Bivvy Lite Elite IR soit complètement sèche. Rangez-la dans un endroit sec et ventilé, et assurez-vous que la batterie soit chargée à environ 50% de sa capacité. Le stockage longue durée d'une batterie lithium-ion décharger peut causer des dégâts irréversibles, qui ne sont pas couverts par la garantie.

ATTENTION: Dans les cas de figure ci-dessous, éteignez immédiatement l'appareil et contactez le Service Client RidgeMonkey :

1. Les LED commencent à clignoter ou émettent une odeur étrange
2. L'appareil a subit des dégâts d'eau ou une importante pénétration d'humidité.
3. Le câble de charge est endommagé et / ou les fils internes de la lampe sont visibles.
4. La coque de la lampe est cassée ou gravement endommagée.

INFORMATION IMPORTANTE:

Merci de lire ce mode d'emploi et les instructions qu'il contient avant d'utiliser ce produit. Ne pas le faire peut entraîner des dommages corporels.

Conservez le mode d'emploi de la pour mémoire, et fournissez-le aux utilisateurs de ce produit. RidgeMonkey ne peut être tenu pour responsable des dégâts matériels ou dommages corporels engendrés par une mauvaise utilisation ou le non-respect du mode d'emploi. Dans de tels cas, la garantie du produit ne pourra pas s'appliquer.

Ce produit est conforme à la réglementation du Royaume-Uni et de l'UE. Veuillez visiter www.ridgemonkey.co.uk/declaration-of-conformity pour afficher le ou les fichiers de déclaration de conformité les plus récents pour ce produit.

GARANTIE:

Pour tout renseignement ou commentaire sur nos produits, merci de remplir le formulaire de contact sur ridgemonkey.co.uk, ou d'envoyer un email à info@ridgemonkey.co.uk, nous vous répondrons dès que possible.

Vous pouvez aussi nous écrire à l'adresse suivante : **S&G Trading (NW) Ltd, PO Box 289, Widnes, WA8 2FP.**

NOUS CONTACTER:

Pour tout renseignement ou commentaire sur nos produits, merci de remplir le formulaire de contact sur ridgemonkey.co.uk, ou d'envoyer un email à info@ridgemonkey.co.uk, nous vous répondrons dès que possible. Vous pouvez aussi nous écrire à l'adresse suivante : **S&G Trading (NW) Ltd, PO Box 289, Widnes, WA8 2FP.**

BIVVY LITE ELITE IR

Das RidgeMonkey Bivvy Lite Elite IR: Ihre Beleuchtung macht die Nacht zum Tag, mit einstellbarer Helligkeit je nach Bedarf, und der Möglichkeit per Knopfdruck zwischen drei Farben zu wechseln. Bis zu 180 Stunden Beleuchtung mit einer einzigen Ladung über einen Standard 5-V-Anschluss mit USB-Anschluss. Die stufenlosen Helligkeitssteuerungsfunktionen bieten ein benutzerfreundliches und variables Licht, das über die integrierte Multifunktionstaste oder mit der mitgelieferten drahtlosen Fernbedienung angepasst werden kann. Während die IP64-zertifizierte Konstruktion dafür sorgt, dass das Bivvy Lite Elite IR bei jedem Wetter ohne Angst verwendet werden, da das Gehäuse vor dem Eindringen von Staub oder Wasser gesichert ist. Der Bankstick-Adapter und die Kamera-Zubehörhalterung sind absolut perfekt um einen Bereich auszuleuchten, unabhängig von den Bedingungen oder dem Gelände mit dem Sie konfrontiert sind.

PRODUKTINHALT:

1. Bivvy Lite Elite IR
2. Infrarot-Fernbedienung
3. Micro-USB-Ladekabel
4. Eisenhaltiger Montagestreifen
5. Bankstick-Adapter

Hinweis: Aufgrund ständiger Weiterentwicklung kann das beiliegende Zubehör abweichen.

MERKMALE:

- Drei Lichtfarben – Weiß, Rot und Grün
- Versiegeltes, staub- und wasserbeständiges IP64-Gehäuse
- Verstellbarer Bankstick-Adapter
- Akkulaufzeit: bis zu 180 Stunden
- ¼-Zoll-Außengewindeanschluss
- Kompatibel mit ¼-Zoll-Innengewindeanschluss

TECHNISCHE SPEZIFIKATION:

- Schutzart: IP64
- Leistung: 1W
- Lumenbewertung: 100
- Ladeanschluss: Micro-USB
- Eingang: 5V/1A
- Batterie: 2600 mAh, 3,7 V Lithium-Ionen-Batterie
- Ca. Akkulaufzeit bei 15 °C/59 °F: 6 bis 180 Stunden (je nach Nutzung)
- Ca. Abmessungen: 200 mm (B) x 38 mm (H) x 38 mm (T)
- Ca. Gewicht: 210g

Hinweis: Diese Zahlen dienen nur als Richtwerte. Die Batterielebensdauer hängt von einer Reihe von Faktoren ab, darunter (aber nicht beschränkt auf) Umgebungstemperaturbedingungen, Alter der Batterie, Ladegewohnheiten usw.

BETRIEB:

BIVVY-LICHT:

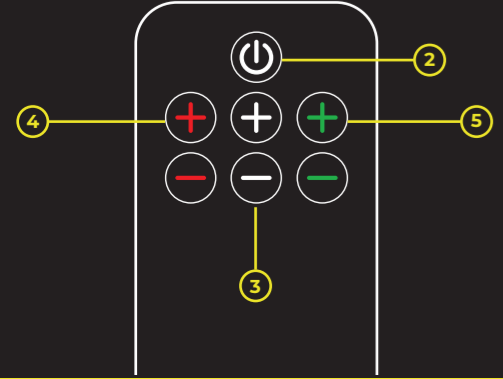
1. Tippen Sie auf die Multifunktions Taste um das Bivvy Lite Elite IR ein-/auszuschalten.
2. Wenn das Gerät eingeschaltet ist, tippen Sie zweimal auf die Ein-/Aus-Taste, um die Farbe zu ändern (weiß/rot/grün).
3. Halten Sie in jedem Modus die Multifunktions Taste gedrückt, um die Helligkeit zu erhöhen oder zu verringern.

KLEMMLE:

1. Wählen Sie die Gummifülte in der richtigen Größe und platzieren Sie sie um den Gegenstand an dem Sie die Multiklemme befestigen möchten.
2. Schließen Sie die Mehrfachklemme um die Gummifülte und platzieren Sie die Gewindestange in der gegenüberliegenden Nut, ziehen Sie die Flügelmutter locker an.
3. Befestigen Sie das ausgewählte Produkt und stellen Sie die Multiklemme mithilfe des Sicherungsringes und der verlängerten Rändelschrauben auf den richtigen Winkel ein.
4. Wenn sich Ihr Produkt in der richtigen Position befindet, ziehen Sie die Flügelmutter, den Sicherungsring und die Rändelschrauben fest.
5. Um die Multi-Klemme zu entfernen, lösen Sie die Flügelmutter, drehen Sie die Gewindestange von der gegenüberliegenden Nut weg und öffnen Sie die Amin-Klemme. Vergessen Sie nicht, den gummierten Einsteller herauszuholen!

BATTERIE:

1. Tippen Sie wie oben beschrieben auf die Multifunktions Taste, um das Bivvy Lite Elite IR einzuschalten.
2. Tippen Sie auf der Fernbedienung auf die Ein-/Aus-Taste um zwischen Aktiv- und Standby-Modus zu wechseln.
3. Weiße +/- Taste: Tippen Sie die Taste um in den Weißmodus zu wechseln und halten Sie die Taste gedrückt um die Helligkeit anzupassen.
4. Rote +/- Taste: Tippen Sie die Taste um in den Weißmodus zu wechseln und halten Sie die Taste gedrückt um die Helligkeit anzupassen.
5. Grüne +/- Taste: Tippen Sie die Taste um in den Weißmodus zu wechseln und halten Sie die Taste gedrückt um die Helligkeit anzupassen.



BESCHREIBUNG DER LADE- UND ANZEIGE:

Verwenden Sie die integrierte LED-Batterieanzeige, um den aktuellen Status zu messen: Jede LED zeigt etwa 25 % der vollen Ladung an. Aufladen: Verwenden Sie das mitgelieferte Micro-USB-Kabel zum Aufladen über eine CE/UL-zugelassene 5-V-USB-Stromquelle. Das vollständige Aufladen dauert etwa 4-5 Stunden. Um optimale Ergebnisse zu erzielen, schalten Sie das Bivvy Lite Elite IR während des Ladevorgangs unbedingt aus.

Während des Ladevorgangs: blinkende LED-Betriebsanzeige
Vollständig aufgeladen: Konstante LED-Betriebsanzeige

Hinweis: Stellen Sie sicher, dass das Bivvy Lite Elite IR vollständig trocken ist, bevor Sie versuchen, das Gerät aufzuladen. Während das Bivvy Lite Pro IR als Lichtquelle bis zu -20 °C/-4 °F verwendet werden kann, kann dies zu irreparablen Schäden am Lithium-Ionen-Akku führen. Bei längerem kaltem Wetter wird dringend empfohlen, das Bivvy Lite Pro IR vor der Abreise vollständig bei Raumtemperatur aufzuladen.

WARTUNG:

Wischen Sie die Oberfläche mit einem weichen, trockenen Tuch ab. Verwenden Sie keine Lösungsmittel, da diese zu Reizschäden führen können. Um den internen Lithium-Ionen-Akku in einwandfreiem Zustand zu halten, wird eine regelmäßige Verwendung dringend empfohlen. Führen Sie mindestens alle vier Monate einen vollständigen Entladezyklus durch um eine Verkürzung der Lebensdauer des internen Akkus zu vermeiden. Die Schutzart IP64 bedeutet, dass dieses Gerät Spritzwasser aus allen Richtungen zum Beispiel Regen oder Wasserspritzer widerstehen kann. Es ist nicht dafür ausgelegt über einen längeren Zeitraum untergetaucht zu werden.

LAGERUNG

Stellen Sie vor der Lagerung sicher, dass das Bivvy Lite Elite IR vollständig trocken ist. An einem kühlen und trockenen Ort aufbewahren und sicherstellen, dass der Akku etwa auf die Hälfte seiner Kapazität aufgeladen ist. Eine längere Lagerung entladener Lithium-Ionen-Akkus kann zu irreparablen Schäden an den Zellen führen, die nicht durch die Garantie abgedeckt sind. ACHTUNG: Sollte Folgendes passieren, schalten Sie das Gerät sofort aus und wenden Sie sich für weitere Beratung an den RidgeMonkey-Kundendienst.

1. Die Glühbirne beginnt zu flackern oder verströmt einen seltsamen Geruch.
2. Das Gerät weist einen Wasserschaden oder erheblichen Feuchtigkeitseintrag auf.
3. Das Ladekabel wird beschädigt und/oder die internen Drähte werden freigelegt.
4. Die Bivvy Lite Elite IR-Hülle wird schwer beschädigt.

WICHTIGER HINWEIS:

Lesen und verstehen Sie dieses Handbuch und seine Anweisungen, bevor Sie dieses Produkt verwenden. Andernfalls kann es zu schweren Verletzungen kommen.

Bewahren Sie alle Produktinformationen und Anweisungen zum späteren Nachschlagen auf und geben Sie sie an nachfolgende Benutzer des Produkts weiter. Der Hersteller haftet nicht für Sach- oder Personenschäden, die durch unsachgemäße Handhabung oder Nichtbeachtung der mitgelieferten Anleitung entstehen. In solchen Fällen erlischt jegliche Garantie oder Gewährleistung.

Sofern zutreffen, entspricht dieses Produkt den relevanten Harmonisierungsvorschriften des Vereinigten Königreichs und der EU. Bitte besuchen Sie www.ridgemonkey.co.uk/declaration-of-conformity, um die aktuellsten Konformitätserklärungsdateien für dieses Produkt anzusehen.

GARANTIE:

Für dieses RidgeMonkey-Produkt gilt eine 24-monatige Garantie. Informationen zu unserer Garantie finden Sie unter: ridgemonkey.co.uk/general/guarantee

KONTAKTIERE UNS:

Für Anfragen oder Kommentare zu unseren Produkten verwenden Sie bitte das Kontaktformular auf ridgemonkey.co.uk oder senden Sie eine E-Mail an info@ridgemonkey.co.uk und einer unserer erfahrenen Mitarbeiter wird so schnell wie möglich antworten. Alternativ können Sie uns auch schreiben an: **S&G Trading (NW) Ltd, PO Box 289, Widnes, WA8 2FP.**

BIVVY LITE ELITE IR

RidgeMonkey Bivvy Lite Elite IR: la tua luce guida per il buio, con intensità luminosa variabile per soddisfare le tue esigenze, l'opzione per passare a tre colori differenti con la semplice pressione di un pulsante e fino a 180 ore di illuminazione con una singola carica tramite una porta USB standard da 5V. Le funzioni di controllo della luminosità offrono una potenza variabile e intuitiva che può essere regolata utilizzando il pulsante multifunzione integrato o il telecomando wireless incluso, mentre la costruzione certificata IP64 significa che la Bivvy Lite Elite IR può essere utilizzata in qualsiasi condizione atmosferica senza paura di polvere o infiltrazioni d'acqua. L'adattatore per picchetti e la staffa per accessori da fotocamera sono assolutamente perfetti per illuminare la notte indipendentemente dalle condizioni o dal terreno che ti trovi di fronte.

CONTENUTO DEL PRODOTTO:

1. Bivvy Lite Elite IR
2. Telecomando a infrarossi
3. Cavo di ricarica micro USB
4. Striscia di raccordo ferrosa
5. Adattatore per picchetti

Nota: a causa del costante sviluppo, gli accessori in dotazione possono differire.

CARATTERISTICHE:

- Tre colori chiari: bianco, rosso e verde
- Scocca sigillata IP64 resistente alla polvere e all'acqua
- Adattatore per picchetto regolabile
- Durata della batteria: fino a 180 ore
- Raccordo filettato maschio da ¼ di pollice
- Compatibile con raccordo filettato femmina da ¼ di pollice

SPECIFICHE TECNICHE:

- Protezione ingresso: IP64
- Potenza: 1W
- Indice di lumen: 100
- Porta di ricarica: Micro USB
- Ingresso: 5V/1^o
- Batteria: 2600 mAh, batteria agli ioni di litio da 3,7 V
- Approssimativamente: Durata della batteria @ 15c/59f: da 6 a 180 ore (a seconda dell'utilizzo)
- Dimensioni: 200 mm (larghezza) x 38 mm (altezza) x 38 mm (profondità)
- Circa. Peso: 210 g

Nota: queste cifre sono citate solo come guida. La durata della batteria dipende da una serie di fattori, inclusi (ma non limitati a), condizioni

CARICA E INDICATORE:

Utilizza il misuratore della batteria a LED integrato per misurare lo stato corrente: ogni LED rappresenta circa il 25% della carica completa.

Ricarica: utilizzare il cavo micro-USB in dotazione per caricare da qualsiasi fonte di alimentazione USB da 5V approvata CE/UL. La ricarica completa richiede circa 4-5 ore. Assicurati di spegnere il Bivvy Lite Elite IR durante la ricarica per ottenere risultati ottimali. Durante la ricarica: indicatore di alimentazione a LED lampeggiante. Completamente carica: indicatore di alimentazione a LED costante

Nota: assicurarsi che la Bivvy Lite Elite IR sia completamente asciutta prima di tentare la ricarica. Sebbene la Bivvy Lite Pro IR possa essere utilizzato come fonte di luce fino a -20°C/-4°F, ciò potrebbe causare danni irreparabili alla batteria agli ioni di litio. Durante i periodi di tempo freddo prolungato, si consiglia vivamente di caricare completamente la Bivvy Lite Pro IR a temperatura ambiente prima della partenza.

MANUTENZIONE:

Utilizzare un panno morbido e asciutto per pulire la superficie. Non utilizzare solventi in quanto ciò potrebbe causare danni. Si consiglia vivamente l'uso regolare per mantenere la batteria interna agli ioni di litio in condizioni ottimali. Eseguire un ciclo di scaricamento completo almeno una volta ogni quattro mesi per evitare di ridurre la durata della batteria interna. La classificazione IP64 significa che questo dispositivo può resistere a spruzzi d'acqua da qualsiasi direzione, ad esempio pioggia o spruzzi della barca. Non è progettato per essere sommerso per nessun periodo di tempo.

CONSERVAZIONE

Prima di riporlo, assicurati che la Bivvy Lite Elite IR sia completamente asciutta. Conservare in un luogo fresco e asciutto e assicurarsi che la batteria sia ricaricata fino a circa la metà della sua capacità. Lo stoccaggio a lungo termine di batterie agli ioni di litio esaurite può causare danni irreparabili alle celle che non sono coperte dalla garanzia.

ATTENZIONE: se si verifica quanto segue, spegnere immediatamente il dispositivo e contattare il servizio clienti RidgeMonkey per ulteriori consigli.

- La lampadina inizia a lampeggiare o emette uno strano odore.
- Il dispositivo subisce danni causati dall'acqua o infiltrazioni significative di umidità.
- Il cavo di ricarica subisce danni e/o i fili interni vengono scoperti.
- La scocca della Bivvy Lite Elite IR subisce gravi danni.

BELANGRIJKE MEDEDELING:

BELANGRIJKE MEDEDELING:

Lees en begrijp deze handleiding en de instructies voordat je dit product gebruikt. Als je dit niet doet, kan dit leiden tot ernstig letsel. Bewaar alle productinformatie en instructies voor toekomstig gebruik en geef ze door aan volgende gebruikers van het product. De fabrikant is niet aansprakelijk voor gevallen van materiële schade of persoonlijk letsel veroorzaakt door onjuiste behandeling of niet-naleving van de meegeleverde instructies. In dergelijke gevallen vervalt elke garantie of garantie.

Waar van toepassing is dit product in overeenstemming met de relevante Britse en EU harmonisatiewetgeving. Ga naar www.ridgemonkey.co.uk/declaration-of-conformity om de meest recente conformiteitsverklaring(en) voor dit product te bekijken.

GARANTIE:

Dit RidgeMonkey-product wordt gedekt met een garantie van 24 maanden. Ga voor informatie over onze garantie naar: ridgemonkey.co.uk/general/guarantee

NEEM CONTACT MET ONS OP:

Voor vragen of opmerkingen over onze producten kun je het contactformulier op ridgemonkey.co.uk gebruiken of een e-mail sturen naar Info@ridgemonkey.co.uk en een van onze ervaren teams zal zo snel mogelijk reageren.
Schriftelijk kan ook, naar: **S&G Trading (NW) Ltd, PO Box 289, Widnes, WA8 2FP.**

ZAWARTOŚĆ PRODUKTU:

- Bivvy Lite Elite IR
- Pilot na podczerwień
- Kabel ładujący Micro USB
- Żelazna listwa montażowa
- Adapter podpórki

Uwaga: Ze względu na ciągły rozwój dołączone akcesoria mogą się różnić.

CECHY:

- Trzy barwy światła – biała, czerwona i zielona
- Uszczelniona obudowa odporna na kurz i wodę IP64
- Regulowany adapter podpórki
- Żywność baterii: do 180 godzin
- Złącze z gwintem zewnętrznym ¼ cala
- Kompatybilni ze złączem z gwintem wewnętrznym ¼ cala

SPECYFIKACJA TECHNICZNA:

- Stopień ochrony: IP64
- Moc: 1W
- Ocena lumenów: 100
- Port ładowania: Micro USB
- Wejście: 5V/1A
- Bateria: 2600 mAh, akumulator litowo-jonowy 3,7 V
- Żywność baterii przy 15c/59f: od 6 do 180 godzin (w zależności od użytkowania)
- Wymiary: 200 mm (szer.) x 38 mm (wys.) x 38 mm (gł.)
- Okolo. Waga: 210g

Uwaga: Liczby te podano wyłącznie jako wskazówki.

Żywność baterii zależy od wielu czynników, w tym (między innymi) temperatury otoczenia, wieku baterii, nawyków ładowania itp.

BIVVY LITE ELITE IR

RidgeMonkey Bivvy Lite Elite IR: świetlna s variabilním štelováním intenzity svícení podle vašich potřeb, možností přepínání mezi třemi barvami stisknutím tlačítka a až 180 hodin svícení na jedno nabití přes a standardní 5V USB port. Funkce plněnu regulace jasu nabízí příjemné světlo, kterou lze nastavit pomocí integrovaného multifunkčního tlačítka nebo přiloženého bezdrátového dálkového ovladače, zatímco konstrukce s certifikací IP64 znamená, že Bivvy Lite Elite IR lze bez obav používat za každého počasí. Odolné proti vniknutí prachu nebo vody. Adaptér nástavce a držák příslušenství fotoaparátu jsou naprosto perfektní pro osvětlení cesty bez ohledu na to, v jakých podmínkách nebo terénu se potýkáte.

OBSAH PRODUKTU:

- Bivvy Lite Elite IR
- Infračervené dálkové ovládání
- Micro USB nabíjecí kabel
- Železná tvarovka
- Adaptér nástavce

Poznámka: Vzhledem k neustálému vývoji se může přiložené příslušenství lišit.

FUNKCE:

- Tři světlé barvy – bílá, červená a zelená
- Dolné proti prachu a vodě IP64
- Nastavitelný adapter pro banku
- Výdrž baterie: až 180 hodin
- Fitink s vnějším závitem ¼ palce
- Kompatibilní s fitinkem s vnitřním závitem ¼ palce

TECHNICKÉ SPECIFIKACE:

- Ochrana IP64
- Výkon: 1W
- Výkon 100 lumenů
- Nabíjecí port: Micro USB
- Vstup: 5V/1A
- Baterie: 2600mAh, 3,7V lithium-iontová baterie
- Čca. Životnost baterie @ 15c/59f: 6 až 180 hodin (v závislosti na použití)
- Čca. Rozměry: 200 mm (š) x 38 mm (v) x 38 mm (h)
- Čca. Hmotnost: 210g

Poznámka: Tyto údaje jsou uvedeny pouze jako vodítka.

Životnost baterie závisí na řadě faktorů, včetně (mimo jiné) teplotní teploty, stáří baterie, nabíjecích návyků atd.

AVVISO IMPORTANTE:

Leggere e comprendere questo manuale e le relative istruzioni prima di utilizzare questo prodotto. La mancata osservanza di questa precauzione può causare gravi lesioni.

Conservare tutte le informazioni e le istruzioni sul prodotto come riferimento futuro quindi passarle agli utilizzatori successivi del prodotto. Il produttore non è responsabile per i casi di danni materiali o lesioni personali causati da una manipolazione scorretta o dal mancato rispetto delle istruzioni fornite. In tali casi, qualsiasi formula di garanzia decade.

Ove applicabile, questo prodotto è conforme alla pertinente legislazione di armonizzazione del Regno Unito e dell'UE. Visitare www.ridgemonkey.co.uk/declaration-of-conformity per visualizzare i file della dichiarazione di conformità più recente per questo prodotto.

GARANZIA:

Questo prodotto RidgeMonkey è coperto da una garanzia di 24 mesi. Per informazioni sulle nostre condizioni di garanzia, visitare: ridgemonkey.co.uk/general/guarantee

CONTATTACI:

Per qualsiasi domanda o commento sui nostri prodotti, utilizzare il modulo di contatto su ridgemonkey.co.uk o inviare un'e-mail a Info@ridgemonkey.co.uk e uno dei nostri esperti Team risponderà il prima possibile.

In alternativa puoi scriverci a: **S&G Trading (NW) Ltd, PO Box 289, Widnes, WA8 2FP.**

CONATTACI:

Per qualsiasi domanda o commento sui nostri prodotti, utilizzare il modulo di contatto su ridgemonkey.co.uk o inviare un'e-mail a Info@ridgemonkey.co.uk e uno dei nostri esperti Team risponderà il prima possibile.

In alternativa puoi scriverci a: **S&G Trading (NW) Ltd, PO Box 289, Widnes, WA8 2FP.**

BELANGRIJKE MEDEDELING:

BELANGRIJKE MEDEDELING:

Lees en begrijp deze handleiding en de instructies voordat je dit product gebruikt. Als je dit niet doet, kan dit leiden tot ernstig letsel. Bewaar alle productinformatie en instructies voor toekomstig gebruik en geef ze door aan volgende gebruikers van het product. De fabrikant is niet aansprakelijk voor gevallen van materiële schade of persoonlijk letsel veroorzaakt door onjuiste behandeling of niet-naleving van de meegeleverde instructies. In dergelijke gevallen vervalt elke garantie of garantie.

Waar van toepassing is dit product in overeenstemming met de relevante Britse en EU harmonisatiewetgeving. Ga naar www.ridgemonkey.co.uk/declaration-of-conformity om de meest recente conformiteitsverklaring(en) voor dit product te bekijken.

BIVVY LITE ELITE IR

RidgeMonkey Bivvy Lite Elite IR: Twoja lampka ze zmienną jasnością dostosowaną do twoich potrzeb, opcją przełączania między trzema kolorami za pomocą pilota i aż do 180 godzin oświetlenia po jednym ładowaniu przez standardowe 5 V Port USB. Płynne funkcje regulacji jasności oferują przyjazną dla użytkownika zmienną poświatę, którą można regulować za pomocą zintegrowanego przycisku wielofunkcyjnego lub dołączonego bezprzewodowego pilota, a konstrukcja z certyfikatem IP64 oznacza, że Bivvy Lite Elite IR można bez obaw używać w każdych warunkach pogodowych przed wnikaniem kurzu lub wody. Adapter podpórki i uchwyt na akcesoria do aparatu są absolutnie idealne do oświetlania drogi bez względu na warunki i teren, w jakim się znajdujesz.

ZAWARTOŚĆ PRODUKTU:

- Bivvy Lite Elite IR
- Pilot na podczerwień
- Kabel ładujący Micro USB
- Żelazna listwa montażowa
- Adapter podpórki

Uwaga: Ze względu na ciągły rozwój dołączone akcesoria mogą się różnić.

CECHY:

- Trzy barwy światła – biała, czerwona i zielona
- Uszczelniona obudowa odporna na kurz i wodę IP64
- Regulowany adapter podpórki
- Żywność baterii: do 180 godzin
- Złącze z gwintem zewnętrznym ¼ cala
- Kompatybilni ze złączem z gwintem wewnętrznym ¼ cala

SPECYFIKACJA TECHNICZNA:

- Stopień ochrony: IP64
- Moc: 1W
- Ocena lumenów: 100
- Port ładowania: Micro USB
- Wejście: 5V/1A
- Bateria: 2600 mAh, akumulator litowo-jonowy 3,7 V
- Żywność baterii przy 15c/59f: od 6 do 180 godzin (w zależności od użytkowania)
- Wymiary: 200 mm (szer.) x 38 mm (wys.) x 38 mm (gł.)
- Okolo. Waga: 210g

Uwaga: Liczby te podano wyłącznie jako wskazówki.

Żywność baterii zależy od wielu czynników, w tym (między innymi) temperatury otoczenia, wieku baterii, nawyków ładowania itp.

BIVVY LITE ELITE IR

BIVVY LITE ELITE IR

Leggere e comprendere questo manuale e le relative istruzioni prima di utilizzare questo prodotto. La mancata osservanza di questa precauzione può causare gravi lesioni.

Conservare tutte le informazioni e le istruzioni sul prodotto come riferimento futuro quindi passarle agli utilizzatori successivi del prodotto. Il produttore non è responsabile per i casi di danni materiali o lesioni personali causati da una manipolazione scorretta o dal mancato rispetto delle istruzioni fornite. In tali casi, qualsiasi formula di garanzia decade.

Ove applicabile, questo prodotto è conforme alla pertinente legislazione di armonizzazione del Regno Unito e dell'UE.

Visitare www.ridgemonkey.co.uk/declaration-of-conformity per visualizzare i file della dichiarazione di conformità più recente per questo prodotto.

BIVVY LITE ELITE IR

BIVVY LITE ELITE IR

Leggere e comprendere questo manuale e le relative istruzioni prima di utilizzare questo prodotto. La mancata osservanza di questa precauzione può causare gravi lesioni.

Conservare tutte le informazioni e le istruzioni sul prodotto come riferimento futuro quindi passarle agli utilizzatori successivi del prodotto. Il produttore non è responsabile per i casi di danni materiali o lesioni personali causati da una manipolazione scorretta o dal mancato rispetto delle istruzioni fornite. In tali casi, qualsiasi formula di garanzia decade.

Ove applicabile, questo prodotto è conforme alla pertinente legislazione di armonizzazione del Regno Unito e dell'UE.

Visitare www.ridgemonkey.co.uk/declaration-of-conformity per visualizzare i file della dichiarazione di conformità più recente per questo prodotto.

GARANZIA:

Questo prodotto RidgeMonkey è coperto da una garanzia di 24 mesi. Per informazioni sulle nostre condizioni di garanzia, visitare: ridgemonkey.co.uk/general/guarantee

Per qualsiasi domanda o commento sui nostri prodotti, utilizzare il modulo di contatto su ridgemonkey.co.uk o inviare un'e-mail a Info@ridgemonkey.co.uk e uno dei nostri esperti Team risponderà il prima possibile.

In alternativa puoi scriverci a: **S&G Trading (NW) Ltd, PO Box 289, Widnes, WA8 2FP.**

CONATTACI:

Per qualsiasi domanda o commento sui nostri prodotti, utilizzare il modulo di contatto su ridgemonkey.co.uk o inviare un'e-mail a Info@ridgemonkey.co.uk e uno dei nostri esperti Team risponderà il prima possibile.

In alternativa puoi scriverci a: **S&G Trading (NW) Ltd, PO Box 289, Widnes, WA8 2FP.**

BELANGRIJKE MEDEDELING:

BELANGRIJKE MEDEDELING:

Lees en begrijp deze handleiding en de instructies voordat je dit product gebruikt. Als je dit niet doet, kan dit leiden tot ernstig letsel. Bewaar alle productinformatie en instructies voor toekomstig gebruik en geef ze door aan volgende gebruikers van het product. De fabrikant is niet aansprakelijk voor gevallen van materiële schade of persoonlijk letsel veroorzaakt door onjuiste behandeling of niet-naleving van de meegeleverde instructies. In dergelijke gevallen vervalt elke garantie of garantie.

Waar van toepassing is dit product in overeenstemming met de relevante Britse en EU harmonisatiewetgeving. Ga naar www.ridgemonkey.co.uk/declaration-of-conformity om de meest recente conformiteitsverklaring(en) voor dit product te bekijken.

BIVVY LITE ELITE IR

De RidgeMonkey Bivvy Lite Elite IR: jouw leidende licht in het donker, met variabele helderheid om aan jouw behoeften te voldoen. De mogelijkheid om te schakelen tussen drie kleuren met één druk op de knop, en heeft tot 180 uur verlichting na één keer opladen via een standaard 5V USB-poort. De soepele helderheidsregelingssystemen bieden een gebruiksvriendelijke variabele gloed die kan worden aangepast met behulp van de integrale multifunctionele a-knop of de meegeleverde draadloze afstandsbediening, terwijl de IP64-gecertificeerde constructie betekent dat de Bivvy Lite Elite IR zonder angst kan worden gebruikt in alle weersomstandigheden zonder binnendringen van stof of water. De bankstick adapter en camera accessory bracket zijn perfect om de weg te verlichten, ongeacht de omstandigheden of het terrein waarmee je wordt geconfronteerd.

PRODUCTINHOUD:

- Bivvy Lite Elite IR
- Infrarood afstandsbediening
- Micro-USB-oplaadkabel
- Metalen montagegestel
- Bankstickadapter

Opmerking: Door voortdurende ontwikkeling kunnen meegeleverde accessoires afwijken.

FUNCTIES:

- Drie lichtkleuren: wit, rood en groen
- Verzegelde IP64 stof- en waterbestendige behuizing
- Verstelbare bankstickadapter
- Levensduur batterij: tot 180 uur
- ½ inch buitendraad fitting
- Compatibel met ¼ binnendraadfitting

TECHNISCHE SPECIFICATIES:

- Bescherming tegen binnendringen: IP64
- Vermogen: 1W
- Lumenclassificatie: 100
- Oplaadpoort: Micro USB
- Ingang: 5V/1A
- Batterij: 2600 mAh, 3,7 V lithium-ionbatterij
- Levensduur batterij @ 15c/59f: ca. 6 tot 180 uur (afhankelijk van gebruik)
- Afmetingen: ca. 200 mm (b) x 38 mm (h) x 38 mm (d)
- Gewicht: ca. 210 g

Opmerking: deze cijfers zijn alleen als richtlijn vermeld.

De levensduur van de batterij is afhankelijk van een aantal factoren, waaronder (maar niet beperkt tot) omgevingstemperatuur, leeftijd van de batterij, oplaadgewoonten enz.

BELANGRIJKE MEDEDELING:

BELANGRIJKE MEDEDELING:

BIVVY LITE ELITE IR

BIVVY LITE ELITE IR

INATRUKCJA:

ŚWIATŁO BIWAKOWE:

- Dotknij przycisku wielofunkcyjnego, aby włączyć/wyłączyć Bivvy Lite Elite IR.
- Po włączeniu naciśnij dwukrotnie przycisk zasilania, aby zmienić kolor (biały/czerwony/zielony).
- W dowolnym trybie przytrzymaj przycisk wielofunkcyjny, aby zwiększyć lub zmniejszyć jasność.

UCHWYT:

- Wybierz gumową przelotkę o odpowiednim rozmiarze i umieść ją wokół przedmiotu, który chcesz przymo-cować zaciskiem wielofunkcyjnym.
- Zamknij multiclām wokół gumowej przelotki, umieść gwintowany pręt w przeciwnym rowku i luźno dokręć nakrętkę motylkową.
- Zamocuj wybrany produkt i wyreguluj zacisk wielofunkcyjny pod odpowiednim kątem za pomocą kołnierza blokującego i wydłużonych regulatorów śrub radełkowanych.
- Gdy produkt znajdzie się w właściwej pozycji, dokręć nakrętkę motylkową, kołnierz blokujący i śruby radełkowane
- Abym zdjąć Multi Clamp, poluzuj nakrętkę motylkową, obróć gwintowany pręt od przeciwnległego rowka i ot-wórz zacisk aminowy. Nie zapomnij odzyskać gumowanego regulatora!

BATERIA:

- Jak opisano powyżej, dotknij przycisku wielofunkcyjnego, aby włączyć Bivvy Lite Elite IR.
- Za pomocą pilota stuknij przycisk włączania/wyłączania, aby przełączyć się między trybem aktywnym i gotowości.
- Biały przycisk +/-: dotknij, aby zmienić tryb na biały, przytrzymaj, aby dostosować jasność.
- Czerwony przycisk +/-: dotknij, aby zmienić tryb na biały, przytrzymaj, aby dostosować jasność.
- Zielony przycisk +/-: dotknij, aby zmienić tryb na biały, przytrzymaj, aby dostosować jasność.

BELANGRIJKE MEDEDELING:

BELANGRIJKE MEDEDELING:

BIVVY LITE ELITE IR

BIVVY LITE ELITE IR

Leggere e comprendere questo manuale e le relative istruzioni prima di utilizzare questo prodotto. La mancata osservanza di questa precauzione può causare gravi lesioni.

BIVVY LITE ELITE IR

BIVVY LITE ELITE IR

PROVOZ:

SVĚTLŮ DO BIVAKU:

- Klepnutím na multifunkční tlačítko zapnete/vypnete Bivvy Lite Elite IR.
- Když je zapnutý, dvakrát klepněte na tlačítko napájení pro změnu barvy (bílá/červená/zelená).
- V libovolném režimu podržte multifunkční tlačítko pro zvýšení nebo snížení jasu.

SVORKY:

- Vyberte gumovou průchodku správné velikosti a umístěte ji kolem předmětu, ke kterému chcete připevnit vícenásobnou svorku.
- Zavěťte multiklām kolem pryžové průchodky, umístěte závitovou tyč do protější drážky a volně utáhněte křídlovou matici.
- Připevněte vybraný produkt a pomocí zajišťovací objímky a podlouhlých seřizovačů křídlových šroubů nastavte vícenásobnou svorku do správného úhlu.

- Když je váš výrobek ve správné poloze, utáhněte křídlovou matici, pojistný kroužek a křídlové šrouby
- Chcete-li multifunkční svorku sejmout, povolte křídlovou matici, otočte tyč se závitem směrem od protější drážky a otevřete aminovou svorku. Nezapomeňte získat zpět pogumovaný nastavovač!

BATERIE:

- Jak je popsáno výše, klepnutím na multifunkční tlačítko zapnete Bivvy Lite Elite IR.
- Pomocí dálkového ovladače klepněte na tlačítko zapnutí/vypnutí pro přepínání mezi aktivním a pohotovostním režimem.
- Bílé tlačítko +/-: klepnutím přepnete do bílého režimu, podržením nastavíte jas.
- Červené tlačítko +/-: klepnutím přepnete do bílého režimu, podržením nastavíte jas.
- Zelené tlačítko +/-: klepnutím přepnete do bílého režimu, podržením nastavíte jas.

ÚLOŽNÝ PROSTOR

Před uložením se ujistěte se, že je Bivvy Lite Elite IR zcela suchý, než se pokusíte zařízení nabít. Zatímco Bivvy Lite Pro IR lze použít jako zdroj světla až do -20C/-4F, může to způsobit neopravitelné poškození lithium-iontové baterie.

Během období dlouhého chladného počasí se důrazně doporučuje před odjezdem plně nabít Bivvy Lite Pro IR při pokojové teplotě.

POVZDĚNÍ

Povrch otřete měkkým suchým hadíkem. Nepoužívejte rozpouštědla, protože by mohla způsobit podráždění. Pravidelné používání se důrazně doporučuje pro udržení vnitřní lithium-iontové baterie v perfektním stavu. Spustte cyklus úplného vybití alespoň jednou za čtyři měsíce, aby nedošlo ke zkrácení životnosti vnitřní baterie. Stupeň krytí IP64 znamená, že toto zařízení odolá střikající vodě z libovolného směru, například dešti nebo sráže z lodí. Není určen k tomu, aby byl ponořen na jakoukoli dobu.

ÚLOŽNÝ PROSTOR

Před uložením se ujistěte, že je Bivvy Lite Elite IR zcela suchý.

Skládejte na chladném a suchém místě a zajistěte, aby byla baterie nabitá přibližně na polovinu její kapacity. Dlouhodobé skladování vybitých lithium-iontových baterií může způsobit neopravitelné poškození článků, na které se nevztahuje záruka.
UPOZORNĚNÍ: Pokud nastane následující, okamžitě vypněte zařízení a kontaktujte zákaznický servis RidgeMonkey pro další rady.

OPSLAG

Zorg er voor het opbergen voor dat de Bivvy Lite Elite IR volledig droog is. Bewaar op een koele, droge plaats en zorg ervoor dat de batterij tot ongeveer de helft van zijn capaciteit is gevuld. Langdurige opslag van lege lithium-ion batterijen kan onherstelbare schade aan de cellen veroorzaken die niet onder de garantie valt.

OPSLAG

Zorg er voor het opbergen voor dat de Bivvy Lite Elite IR volledig droog is. Bewaar op een koele, droge plaats en zorg ervoor dat de batterij tot ongeveer de helft van zijn capaciteit is gevuld. Langdurige opslag van lege lithium-ion batterijen kan onherstelbare schade aan de cellen veroorzaken die niet onder de garantie valt.

BEDIENING:

BIVVY LIGHT:

- Tik op de multifunctionele knop om de Bivvy Lite Elite IR aan/uit te zetten.
- Wanneer ingeschakeld, dubbeltik op de aan /uit-knop om van kleur te veranderen (wit / rood