



VRH150X

USB RECHARGEABLE HEADTORCH INSTRUCTIONS

RECHARGEABLE PORTABLE HEADLAMP

 Lampe Frontale Rechargeable VRH150X USB

Long lasting and hard-wearing, the VRH150X USB Rechargeable Headtorch offers up to 360 hours of light from one single charge*.

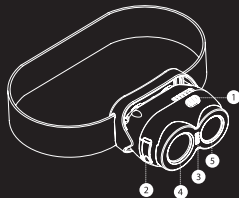
Alongside the twin colour output and variable brightness levels, the hard-wearing rubberised outer and IP64 water and dust resistance makes the VRH150X an essential item for your fishing, camping and hiking trips.

With adjustable brightness ranging from 30-160 lumens, the VRH150X is perfect for dark nights and overnight stays. The headtorch also features a clever night location setting which enables you to keep the headtorch on at 1% power, ensuring that you can easily find your headtorch in the dark.

*tested and achieved using the night location feature, using 1% power.

IDENTIFICATION OF PARTS:

- 1 Power button x2
- 2 USB port with cover
- 3 Power display
- 4 Wide beam
- 5 Narrow beam



FEATURES:

- Triple high powered LED output
- Dual colour, variable brightness: 30-160 lumens
- Five beam options to suit all situations
- Night location feature
- High capacity 1400mAh lithium-ion battery
- Quad LED power display
- Compatible with all common 5v USB charge adaptors
- Simple push button control
- IP64 water & dust resistance
- Dual orientation with 90-degree tilt function and twin on/off buttons
- Protected registered design

OPERATION:

Press either power button to activate the headtorch into white mode. Single tap the same button to cycle through the white functions: low white / wide beam > medium white / wide beam > bright white / narrow beam.

To change to the green setting, double tap the power button when the light is activated. Single tap the same button to cycle through the green functions: night location mode (1%) / wide beam > low green / wide beam > medium green / wide beam. To return to white mode, double tap the power button again.

To turn off the headtorch, hold down the power button for approximately two seconds in any mode.

Note 1: Upon activation, the VRH150X will restore the previously used brightness level.

Note 2: Narrow beam is only available on the white function. There is no green narrow beam.

POWER AND CHARGING:



The onboard power display will illuminate momentarily immediately before and after the device is turned on/off: each blue light represents approximately 25% of full charge.

To recharge the internal lithium polymer battery: open the rubber USB cover and use a micro USB cable to connect to any CE / UL approved 5v power source. During charging the appropriate light(s) on the onboard power display will flash. When charging is complete the VRH150X will automatically stop accepting charge and all four lights will constantly illuminate until the device is disconnected from the power source. Full charge from empty will take approximately 3-3.5 hours.

Note: Ensure that the VRH150X is completely dry before attempting to charge the device. Do not attempt to charge the VRH150X in temperatures above 35C or below 5C. Doing so will void your warranty and may cause permanent damage to the internal lithium cells of the device.

TECHNICAL SPECIFICATION:

- Water resistance rating: IP64
- Maximum power: 1.6 watts
- Lumen rating: 160 (max)
- Charge port: Micro USB
- Input: 5v/1A
- Charging time: approximately 3 hours
- Approximate battery life at 15 Celcius
 - Night location mode: 360 hours
 - Low green/white: 80 hours
 - Medium green/white: 8 hours
 - Bright white: 3 hours

The above figures are quoted as a guide only. Battery life depends on a number of factors, including (but not limited to) ambient temperature, condition & age of battery, charging habits etc.

IP64 rating means that this device can withstand water splashing from any direction, for example rain or boat spray. It is not designed to be submerged for any period of time.

CLEANING:

Use a soft, damp cloth to wipe the surface and allow to dry before storage. Do not use solvents as this may cause unreparable damage.

STORAGE:

Before storing, ensure that the VRH150X is completely dry. Store in a cool, dry place and ensure that the battery is topped up to at least 50%. Long term storage of depleted lithium batteries can cause unreparable damage to the cells which is not covered under guarantee.

WARNING:

Should the following occur, immediately power off the device and contact RidgeMonkey Customer Services:

1. Bulb starts to flicker or emits a strange odour
2. The device suffers water damage after being submerged
3. The charging cable suffers damage and/or the internal wires become exposed
4. The headtorch shell suffers heavy damage

GENERAL USAGE NOTES:

The VRH150X is classified in LED risk group 2, IEC 62471 (moderate risk). Do not look directly into the beam when lit, and do not shine the VRH150X into another person's eyes. The VRH150X is a very powerful device. It is not recommended for use by children.

Do not attempt to use the VRH150X in temperatures above 45C or below -15C.

Do not attempt to charge the VRH150X in temperatures above 35C or below 5C. Doing so will void your warranty and may cause permanent damage to the internal lithium cells of the device.

Keep the VRH150X out of direct sunlight.

Do not submerge the device or its internal lithium polymer battery. Do not puncture, pierce or put the VRH150X in a fire – risk of explosion and release of toxic chemicals. Always dispose of lithium products responsibly.

Lithium is an active chemistry. All lithium cells will degrade by approximately 10% per year regardless of use, and approximately 20% per 300 charge cycles.

Run a full charge/discharge cycle at least once every three months to avoid shortening the lifespan of the internal battery.

Do not attempt to modify or repair the VRH150X yourself.

For any warranty or service enquiries, please contact the RidgeMonkey Customer Services department on +44 151 486 7070

IMPORTANT NOTICE:

Read and understand this manual and its instructions before using this product. Failure to do so may result in serious injury.

Keep all product information and instructions for future reference and pass them onto subsequent users of the product. The manufacturer is not liable for cases of material damage or personal injury caused by incorrect handling or non-compliance with the supplied instructions. In such cases, any guarantee or warranty shall be voided.

Where applicable, please visit ridgemonkey.co.uk/declaration-of-conformity to view the most recent Declaration of Conformity files for this product.

GUARANTEE:

This RidgeMonkey product is covered by a 24-month guarantee. For information regarding our guarantee, please visit: ridgemonkey.co.uk/general/guarantee

CONTACT US:

For any enquiries or comments concerning our products, please use the contact form on ridgemonkey.co.uk or email info@ridgemonkey.co.uk and one of our experienced team will respond as soon as possible.

Alternatively, you can write to us at: **S&G Trading (NW) Ltd, PO Box 289, Widnes, WA8 2FP.**

Solide et construite pour durer, la lampe frontale USB rechargeable VRH150X fournit jusqu'à 360 heures d'éclairage à partir d'une seule charge.*

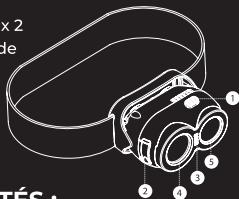
Avec son choix de deux couleurs d'éclairage, son réglage d'intensité, son boîtier de protection très solide au revêtement caoutchouté, sa norme de résistance à l'eau et à la poussière IP64, la lampe frontale VRH150X est un must pour vos sessions pêche, vos balades et vos randonnées.

Avec son réglage d'intensité allant de 30 à 160 lumens, la VRH150X est parfaite pour les nuits sombres et les sessions d'une nuit. Cette frontale propose également une astucieuse fonction "veille nocturne" qui permet de maintenir la lampe éclairée à seulement 1% de puissance, ce qui permet de la retrouver facilement dans l'obscurité.

*obtenues en test en utilisant la fonction "veille nocturne" qui utilise 1% de la batterie.

NOMENCLATURE :

- ❶ Bouton marche/arrêt x 2
- ❷ Port USB avec capot de protection
- ❸ Témoin de charge
- ❹ Faisceau large
- ❺ Faisceau étroit



FONCTIONNALITÉS :

- Sortie LED triple "Haute Puissance"
- Deux couleurs au choix, réglage d'intensité : 30 à 60 lumens
- 5 réglages de faisceau possibles pour faire face à toutes les situations
- Fonction "veille nocturne" : mode d'éclairage minimal permettant de retrouver sa VRH150X la nuit
- Fonction "veille nocturne" permettant de la localiser facilement de nuit*
- Batterie lithium-ion Haute Capacité 1400mAh
- Indicateur de charge à 4 LED
- Compatible avec tous les adaptateurs 5v USB courants
- Fonctionnement simple par bouton poussoir
- Résistance à l'eau et la poussière norme IP64
- Orientable dans les 2 sens à 90 degrés, avec 2 boutons marche/arrêt
- Modèle déposé

MODE D'EMPLOI :

Appuyez sur l'un des 2 boutons marche/arrêt pour allumer la lampe frontale en mode lumière blanche. En exerçant une seule pression sur ce même bouton, vous pouvez naviguer dans les options du mode blanc : blanc faible/faisceau large > blanc moyen/faisceau large > blanc intense/faisceau étroit.

Pour passer en mode lumière verte, appuyez 2 fois sur le bouton marche/arrêt quand la lampe est allumée, puis appuyez une fois sur ce même bouton pour naviguer dans les options du mode lumière verte : mode "veille nocturne" (1%) / faisceau large > vert faible/faisceau large / vert moyen/faisceau large.

Pour revenir en mode lumière blanche, appuyez à nouveau deux fois sur le bouton. Pour éteindre la lampe, appuyez sur le bouton marche/arrêt pendant environ 2 secondes, quel que soit le mode utilisé.

Note 1 : lors de la mise en marche, la VRH150X s'allumera avec le dernier mode d'éclairage utilisé.

Note 2 : la faisceau étroit est disponible uniquement en mode lumière blanche. Il n'y a pas de mode faisceau étroit en lumière verte.

AUTONOMIE ET CHARGEMENT :



L'indicateur de charge intégré s'allumera brièvement avant/après lorsque la lampe est mise en marche/éteinte. Chacune des 4 diodes bleues correspond à environ 25% de la charge complète.

Pour recharger la batterie li-ion intégrée, soulevez le capot caoutchouté protégeant le port USB, et, à l'aide d'un câble micro USB, connectez la lampe à un chargeur 5V homologué CE/UL.

Pendant la charge, les diodes de l'indicateur de charge clignoteront. Lorsque la lampe VRH150X est complètement chargée, elle cessera automatiquement de charger, et les 4 diodes s'allumeront de manière permanente jusqu'à ce que la lampe soit déconnectée de son appareil de chargement. Le temps de chargement d'une batterie complètement vide est d'environ 3 à 3,5 heures.

Note : assurez vous que la VRH150X soit complètement sèche avant de la mettre en charge. N'essayez pas de la charger lorsque la température est supérieure à 35°C, ou inférieure à 5°C. Ceci pourrait causer des dégâts irréversibles aux cellules de la batterie, et annulerait votre garantie.

SPECIFICATIONS :

- Norme d'étanchéité IP64
- Puissance maxi. : 1.6 Watts
- Intensité en lumens : 160 (maximum)
- Port de charge : micro USB
- Entrée : 5v/1A
- Temps de charge : 3 à 3,5h
- Durée de la batterie à 15° C :
 - Fonction veille nocturne : 360h
 - Vert/blanc faible : 80 heures
 - Vert/blanc moyen : 8 heures
 - Blanc intense : 3 heures

Ces temps sont donnés à titre indicatif seulement. La durée de charge de la batterie dépend d'un grand nombre de paramètres, comprenant (liste non exhaustive) la température ambiante, l'état et l'âge de la batterie, les habitudes de charge, etc... La norme d'étanchéité IP64 signifie que la lampe peut résister à des éclaboussures d'eau venant de n'importe quelle direction, par exemple de la pluie ou les projections d'un bateau, mais elle n'est en aucun cas conçue pour rester immergée pendant une durée plus ou moins prolongée.

NETTOYAGE :

Utilisez un chiffon doux et légèrement humide pour nettoyer la lampe et la sécher avant rangement. Ne pas utiliser de solvants qui pourraient endommager irrémédiablement la lampe VRH150X.

RANGEMENT :

Avant de la ranger, assurez-vous que la lampe VRH150X soit complètement sèche. Stockez-la dans un endroit sec et frais, et assurez-vous que la batterie soit chargée à au moins 50%. Le stockage prolongé de batteries au lithium vides peut endommager leurs cellules de manière définitive, ce qui ne sera pas couvert par la garantie.

AVERTISSEMENT :

Dans les cas de figure mentionnés ci-dessous, éteignez immédiatement la lampe et contactez le SAV RidgeMonkey :

1. l'ampoule commence à clignoter et émet une odeur étrange
2. la lampe a été endommagée par l'eau
3. le câble de chargement est endommagé/les fils internes sont apparents
4. le boîtier de la lampe a été gravement endommagé.

INFORMATIONS GENERALES :

La lampe VRH150X est classée dans le groupe de risque 2 des appareils à LED, IEC 62471 (risque modéré).

Ne fixez pas directement son faisceau, ne le braquez pas dans les yeux d'une autre personne.

La lampe VRH150X est un appareil très puissant. Il est déconseillé aux enfants.

N'utilisez pas la lampe VRH150X au dessus d'une température de 45°C, ou en dessous de -15° C.

N'essayez pas de charger la lampe VRH150X au dessus d'une température de 35°C ou en dessous de 5°C.

Cela annulerait votre garantie et pourrait causer des dégâts irréversibles aux cellules de votre batterie.

Tenez la lampe VRH150X à l'abri de la lumière directe du soleil.

N'immergez pas la lampe VRH150X ou sa batterie.

Ne la percez pas, ne la jetez pas dans un feu, ce qui pourrait entraîner un risque d'explosion et d'émanations toxiques. Jetez toujours les produits contenant du lithium de manière responsable dans des endroits dédiés.

Le lithium est un métal qui évolue naturellement.

Toutes les cellules de lithium se dégradent d'environ 10% par an quelle que soit leur utilisation, et d'environ 20% tous les 300 cycles de charge.

Laissez la batterie se décharger entièrement puis rechargez-la tous les 3 mois afin de préserver sa durée de vie.

N'essayez pas de réparer ou modifier la lampe VRH150X par vous-même, contactez immédiatement votre revendeur RidgeMonkey.

INFORMATION IMPORTANTE:

Merci de lire ce mode d'emploi et les instructions qu'il contient avant d'utiliser ce produit. Ne pas le faire peut entraîner des dommages corporels.

Conservez le mode d'emploi de la douche Power Shower pour mémoire, et fournissez-le aux utilisateurs de ce produit. RidgeMonkey ne peut être tenu pour responsable des dégâts matériels ou dommages corporels engendrés par une mauvaise utilisation ou le non-respect du mode d'emploi. Dans de tels cas, la garantie du produit ne pourra pas s'appliquer. Si nécessaire, merci de vous rendre sur ridgemonkey.co.uk/declaration-of-conformity pour y consulter les déclarations de conformité les plus récentes concernant ce produit.

GARANTIE:

Ce produit RidgeMonkey est garanti 24 mois à compter de sa date d'achat. Pour toute information sur la garantie, visitez : ridgemonkey.co.uk/general/guarantee

NOUS CONTACTER:

Pour tout renseignement ou commentaire sur nos produits, merci de remplir le formulaire de contact sur ridgemonkey.co.uk, ou d'envoyer un email à info@ridgemonkey.co.uk, nous vous répondrons dès que possible. Vous pouvez aussi nous écrire à l'adresse suivante : S&G Trading (NW) Ltd, PO Box 289, Widnes, Angleterre, WA8 2FP.

Die langlebige und strapazierfähige VRH150X wiederaufladbare USB-Stirnlampe bietet bis zu 360 Stunden Licht mit einer einzigen Ladung*.

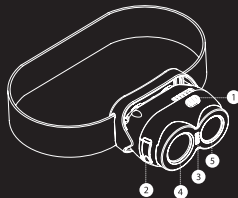
Neben dem zweifarbigen LED und variablen Helligkeitsstufen machen die strapazierfähige gummierte Außenseite und die IP64-Wasser- und Staubbeständigkeit den VRH150X zu einem unverzichtbaren Artikel für Ihre Angel-, Camping- und Wandertouren.

Mit einstellbarer Helligkeit von 30-160 Lumen ist die VRH150X perfekt für dunkle Nächte und Übernachtungen. Die Stirnlampe verfügt auch über eine clevere Nachtpositionseinstellung, mit der Sie die Stirnlampe mit 1 % Leistung eingeschaltet lassen können, damit Sie Ihre Stirnlampe im Dunkeln leicht finden können.

*getestet und erreicht mit der Nachtortungsfunktion bei 1% Leistung.

IDENTIFIKATION DER TEILE:

- 1 Einschaltknopf x 2
- 2 USB-Anschluss mit Abdeckung
- 3 Leistungsanzeige
- 4 Breiter Lichtkegel
- 5 Schmalere Lichtkegel



MERKMALE:

- Dreifacher Hochleistungs-LED-Ausgang
- Zweifarbige, variable Helligkeit: 30-160 Lumen
- Fünf Strahloptionen für alle Situationen
- Nachtortungsfunktion
- Lithium-Ionen-Akku mit hoher Kapazität von 1400 mAh
- Quad-LED-Leistungsanzeige
- Kompatibel mit allen gängigen 5V USB Ladeadaptern
- Einfache Drucktastensteuerung
- IP64 Wasser- und Staubbeständigkeit
- Duale Ausrichtung mit 90-Grad-Neigungsfunktion und zwei Ein-/Aus-Tasten
- Geschütztes Geschmacksmuster

BETRIEB:

Drücken Sie eine der Ein/Aus Tasten, um die Stirnlampe im Weißmodus zu aktivieren. Tippen Sie einmal auf dieselbe Taste, um durch die Weißfunktionen zu blättern: schwaches Weiß / breitstrahlend > mittelweiß / breitstrahlend > hell weiß / engstrahlend.

Um zur grünen Einstellung zu wechseln, tippen Sie zweimal auf die Ein/Aus Taste, wenn das Licht aktiviert ist. Tippen Sie einmal auf dieselbe Taste, um durch die grünen Funktionen zu blättern: Nachtortungsmodus (1%) / Breitstrahl > Niedriges Grün / Breitstrahl > Mittelgrün / Breitstrahlend. Um zum Weißmodus zurückzukehren, tippen Sie erneut zweimal auf den Netzschalter.

Um die Stirnlampe auszuschalten, halten Sie die Ein-/Aus-Taste in einem beliebigen Modus etwa zwei Sekunden lang gedrückt.

Hinweis 1: Nach der Aktivierung stellt der VRH150X die zuvor verwendete Helligkeitsstufe wieder her.

Hinweis 2: Schmäler Strahl ist nur bei der Weißfunktion verfügbar. Es gibt keinen grünen schmalen Strahl.

LADESTATUS UND AUFLADEN:



Unmittelbar vor und nach dem Ein-/Ausschalten des Geräts leuchtet die Ladeanzeige kurz auf: Jedes blaue Licht entspricht etwa 25 % der vollen Ladung.

Zum Aufladen des internen Lithium-Polymer-Akkus: Öffnen Sie die Gummi-USB-Abdeckung und verwenden Sie ein Micro-USB-Kabel, um eine Verbindung zu einer CE / UL-zugelassenen 5-V-Stromquelle herzustellen. Während des Ladevorgangs blinken die entsprechende(n) LED(S) auf der Ladeanzeige. Wenn der Ladevorgang abgeschlossen ist, wird die VRH150X automatisch keine Ladung mehr annehmen und alle vier Lichter leuchten konstant, bis das Gerät von der Stromquelle getrennt wird. Das vollständige Aufladen aus dem leeren Zustand dauert ungefähr 3-3,5 Stunden.

Hinweis: Stellen Sie sicher, dass die VRH150X vollständig trocken ist, bevor Sie versuchen, das Gerät aufzuladen. Versuchen Sie nicht, die VRH150X bei Temperaturen über 35 °C oder unter 5 °C aufzuladen. Andernfalls erlischt Ihre Garantie und die internen Lithiumzellen des Geräts können dauerhaft beschädigt werden.

TECHNISCHE SPEZIFIKATION:

- Wasserdichtigkeitsklasse: IP64
- Maximale Leistung: 1.6 Watt
- Lumen-Bewertung: 160 (max.)
- Ladeanschluss: Micro-USB
- Eingang: 5V/1A
- Ladezeit: ca. 3 Stunden
- Ungefähre Akkulaufzeit bei 15 Celsius
 - Nacht-Standortmodus: 360 Stunden
 - Niedrig grün/weiß: 80 Stunden
 - Mittelgrün/weiß: 8 Stunden
 - Hellweiß: 3 Stunden

Die Zahlen dienen nur als Anhaltspunkt. Die Batterielebensdauer hängt von einer Reihe von Faktoren ab, einschließlich (aber nicht beschränkt auf) Umgebungstemperatur, Zustand und Alter der Batterie, Ladegewohnheiten usw. Die Schutzart IP64 bedeutet, dass dieses Gerät Spritzwasser aus allen Richtungen, z. B. Regen oder Boot, standhält sprühen. Es ist nicht dafür ausgelegt, für einen bestimmten Zeitraum untergetaucht zu werden.

REINIGUNG:

Wischen Sie die Oberfläche mit einem weichen, feuchten Tuch ab und lassen Sie es vor der Lagerung trocknen. Verwenden Sie keine Lösungsmittel, da dies irreparable Schäden verursachen kann.

LAGERUNG:

Stellen Sie vor der Lagerung sicher, dass der VRH150X vollständig trocken ist. Kühl und trocken lagern und darauf achten, dass der Akku zu mindestens 50 % aufgeladen ist. Die langfristige Lagerung leerer Lithiumbatterien kann zu irreparablen Schäden an den Zellen führen, die nicht unter die Garantie fallen.

WARNUNG:

Wenn Folgendes auftritt, schalten Sie das Gerät sofort aus und wenden Sie sich an den RidgeMonkey-Kundendienst:

1. Glühbirne beginnt zu flackern oder verströmt einen seltsamen Geruch
2. Das Gerät erleidet nach dem Eintauchen einen Wasserschaden
3. Das Ladekabel wird beschädigt und/oder die internen Drähte werden freigelegt
4. Die Stirnlampe wird stark beschädigt

ALLGEMEINE VERWENDUNGSHINWEISE:

Die VRH150X ist in LED-Risikogruppe 2, IEC 62471 (mittleres Risiko) eingestuft. Blicken Sie im eingeschalteten Zustand nicht direkt in den Strahl und richten Sie die VRH150X nicht in die Augen einer anderen Person. Die VRH150X ist ein sehr leistungsstarkes Gerät. Es wird nicht für die Verwendung durch Kinder empfohlen. Versuchen Sie nicht, die VRH150X bei Temperaturen über 45 °C oder unter -15 °C zu verwenden.

Versuchen Sie nicht, die VRH150X bei Temperaturen über 35 °C oder unter 5 °C aufzuladen.

Andernfalls erlischt Ihre Garantie und die internen Lithiumzellen des Geräts können dauerhaft beschädigt werden. Schützen Sie die VRH150X vor direkter Sonneneinstrahlung. Tauchen Sie das Gerät oder seinen internen Lithium-Polymer-Akku nicht in Wasser.

Die VRH150X nicht durchstechen, durchbohren oder in Brand setzen – Explosionsgefahr und Freisetzung giftiger Chemikalien. Entsorgen Sie Lithiumprodukte immer verantwortungsbewusst. Lithium ist eine aktive Chemie. Alle Lithiumzellen werden unabhängig von der Nutzung um ungefähr 10 % pro Jahr und ungefähr 20 % pro 300 Ladezyklen abgebaut.

Führen Sie mindestens alle drei Monate einen vollständigen Lade-/Entladezyklus durch, um eine Verkürzung der Lebensdauer des internen Akkus zu vermeiden. Versuchen Sie nicht, die VRH150X selbst zu modifizieren oder zu reparieren.

Bei Garantie- oder Serviceanfragen wenden Sie sich bitte an die RidgeMonkey-Kundendienstabteilung unter +44 151 486 7070

WICHTIGER HINWEIS:

Lesen und verstehen Sie dieses Handbuch und seine Anweisungen, bevor Sie dieses Produkt verwenden. Andernfalls kann es zu schweren Verletzungen kommen. Bewahren Sie alle Produktinformationen und Anweisungen zum späteren Nachschlagen auf und geben Sie sie an nachfolgende Benutzer des Produkts weiter. Der Hersteller haftet nicht für Sach- oder Personenschäden, die durch unsachgemäße Handhabung oder Nichtbeachtung der mitgelieferten Anleitung entstehen. In solchen Fällen erlischt jegliche Garantie oder Gewährleistung. Besuchen Sie gegebenenfalls ridgemonkey.co.uk/declaration-of-conformity, um die neuesten Konformitätserklärung-Dateien für dieses Produkt anzuzeigen.

GARANTIE:

Für dieses RidgeMonkey-Produkt gilt eine 24-monatige Garantie. Informationen zu unserer Garantie finden Sie unter: ridgemonkey.co.uk/general/guarantee

NOUS CONTACTER:

Für Anfragen oder Kommentare zu unseren Produkten verwenden Sie bitte das Kontaktformular auf ridgemonkey.co.uk oder senden Sie eine E-Mail an info@ridgemonkey.co.uk und einer unserer erfahrenen Mitarbeiter wird so schnell wie möglich antworten. Alternativ können Sie uns auch schreiben an: **S&G Trading (NW) Ltd, PO Box 289, Widnes, England, WA8 2FP.**

Di lunga durata e resistente, la torcia frontale ricaricabile USB VRH150X offre fino a 360 ore di luce con una singola carica*.

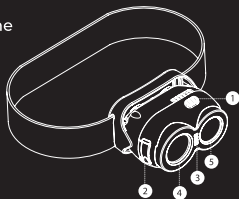
Oltre alla doppia opzione cromatica e ai livelli di luminosità variabili, l'esterno in gomma resistente e la resistenza all'acqua e alla polvere IP64 rendono la VRH150X un articolo essenziale per le tue uscite di pesca, il campeggio ed escursionismo.

Con una luminosità regolabile che va da 30-160 lumen, la VRH150X è perfetta per le notti buie e per i pernottamenti sulle sponde. La torcia dispone anche di un'intelligente impostazione della posizione notturna che ti consente di mantenere la torcia accesa all'1% di potenza, assicurandoti di poter trovare facilmente la tua torcia al buio.

*testato e ottenuto utilizzando la funzione di localizzazione notturna, utilizzando l'1% di potenza.

IDENTIFICAZIONE DELLE PARTI:

- ❶ Pulsante di accensione /spegnimento x2
- ❷ Porta USB con copertura
- ❸ Indicatore stato di carica
- ❹ Fascio largo
- ❺ Fascio stretto



CARATTERISTICHE:

- Triplo LED ad alta potenza
- Doppio colore, luminosità variabile: 30-160 lumen
- Cinque opzioni di raggio per adattarsi a tutte le situazioni
- Funzione di localizzazione notturna
- Batteria agli ioni di litio da 1400 mAh ad alta capacità
- Indicatore dello stato di carica a quattro LED
- Compatibile con tutti i comuni adattatori di ricarica USB 5V
- Semplice comando a pulsante
- Resistenza all'acqua e alla polvere IP64
- Doppio orientamento con funzione di inclinazione di 90 gradi e doppi pulsanti on/off
- Design registrato protetto

FUNZIONAMENTO:

Premere uno dei pulsanti di accensione per attivare la torcia in modalità bianca. Tocca una volta lo stesso pulsante per scorrere le funzioni del bianco: bianco basso / raggio largo > bianco medio / raggio ampio > bianco forte / raggio stretto.

Per passare all'impostazione verde, tocca due volte il pulsante di accensione quando la luce è attivata. Tocca una volta lo stesso pulsante per scorrere le funzioni verdi: modalità di localizzazione notturna (1%) / fascio largo > verde basso / fascio largo > verde medio / fascio largo. Per tornare alla modalità bianca, tocca nuovamente due volte il pulsante di accensione.

Per spegnere la torcia, tenere premuto il pulsante di accensione per circa due secondi in qualsiasi modalità.

Nota 1: All'attivazione, la VRH150X ripristinerà il livello di luminosità utilizzato in precedenza.

Nota 2: il raggio stretto è disponibile solo sulla funzione bianco. Non c'è un raggio stretto verde.

ALIMENTAZIONE E RICARICA:



L'indicatore dello stato di carica si illuminerà momentaneamente immediatamente prima e dopo l'accensione/spegnimento del dispositivo: ogni luce blu rappresenta circa il 25% della carica completa.

Per ricaricare la batteria interna ai polimeri di litio: aprire il coperchio USB in gomma e utilizzare un cavo micro USB per connettersi a qualsiasi fonte di alimentazione 5v approvata CE/UL. Durante la carica, le spie appropriate si illumineranno sull'indicatore dello stato di carica. Al termine della ricarica, la VRH150X smetterà automaticamente di accettare la carica e tutte e quattro le spie si illumineranno costantemente finché il dispositivo non verrà scollegato dalla fonte di alimentazione. La carica completa da vuoto richiederà circa 3-3,5 ore.

Nota: assicurarsi che la VRH150X sia completamente asciutta prima di tentare di caricare il dispositivo. Non tentare di caricare la VRH150X a temperature superiori a 35 °C o inferiori a 5 °C. Ciò annullerà la garanzia e potrebbe causare danni permanenti alle celle al litio interne del dispositivo.

SPECIFICHE TECNICHE:

- Grado di resistenza all'acqua: IP64
- Potenza massima: 1.6 watt
- Valutazione lumen: 160 (max)
- Porta di ricarica: Micro USB
- Ingresso: 5v/1A
- Tempo di ricarica: circa 3 ore
- Durata approssimativa della batteria a 15 gradi Celsius
 - Modalità di localizzazione notturna: 360 ore
 - Basso verde/bianco: 80 ore
 - Verde/bianco medio: 8 ore
 - Bianco forte: 3 ore

Le cifre sono citate solo come guida. La durata della batteria dipende da una serie di fattori, tra cui (ma non solo) la temperatura ambiente, le condizioni e l'età della batteria, le abitudini di ricarica, ecc. Il grado di protezione IP64 significa che questo dispositivo può resistere a spruzzi d'acqua da qualsiasi direzione, ad esempio pioggia o schizzi d'acqua. Non è progettato per essere immerso per un qualsiasi periodo di tempo.

PULIZIA:

Utilizzare un panno morbido e umido per pulire la superficie e lasciare asciugare prima di riporla. Non utilizzare solventi poiché potrebbero causare danni irreparabili.

CONSERVAZIONE:

Prima di riporla, assicurati che la VRH300X sia completamente asciutta. Conservare in un luogo fresco e asciutto e assicurarsi che la batteria sia carica almeno al 50%. Lo stoccaggio a lungo termine di batterie al litio esaurite può causare danni irreparabili alle celle non coperti da garanzia.

AVVERTIMENTO

Se si verifica quanto segue, spegnere immediatamente il dispositivo e contattare il servizio clienti di RidgeMonkey:

1. La lampadina inizia a lampeggiare o emette uno strano odore
2. Il dispositivo subisce danni causati dall'acqua dopo essere stato immerso
3. Il cavo di ricarica viene danneggiato e/o i cavi interni vengono scoperti
4. Il guscio della torcia subisce gravi danni

NOTE GENERALI DI UTILIZZO:

La VRH150X è classificata nel gruppo di rischio LED 2, IEC 62471 (rischio moderato). Non guardare direttamente il raggio quando è acceso e non puntare il VRH150X negli occhi di un'altra persona.

Il VRH150X è un dispositivo molto potente.

Non è raccomandato per l'uso da parte dei bambini.

Non tentare di utilizzare la VRH150X a temperature superiori a 45 °C o inferiori a -15 °C.

Non tentare di caricare la VRH150X a temperature superiori a 35 °C o inferiori a 5 °C.

Ciò annullerà la garanzia e potrebbe causare danni permanenti alle celle al litio interne del dispositivo.

Tieni la VRH150X lontano dalla luce solare diretta.

Non immergere il dispositivo o la sua batteria interna ai polimeri di litio. Non forare, perforare o mettere nel fuoco la VRH150X – rischio di esplosione e rilascio di sostanze chimiche tossiche. Smaltire sempre i prodotti al litio in modo responsabile.

Il litio è una sostanza chimica attiva. Tutte le celle al litio si degradano di circa il 10% all'anno indipendentemente dall'uso e di circa il 20% ogni 300 cicli di carica.

Eseguire un ciclo completo di carica/scarica almeno una volta ogni tre mesi per evitare di ridurre la durata della batteria interna.

Non tentare di modificare o riparare da soli la VRH150X. Per qualsiasi richiesta di assistenza o garanzia, contattare il reparto RidgeMonkey Customer Services al numero +44 151 486 7070

AVVISO IMPORTANTE:

Leggere e comprendere questo manuale e le relative istruzioni prima di utilizzare questo prodotto.

La mancata osservanza di questa precauzione può causare gravi lesioni. Conservare tutte le informazioni e le istruzioni sul prodotto come riferimento futuro quindi passarle agli utilizzatori successivi del prodotto.

Il produttore non è responsabile per i casi di danni materiali o lesioni personali causati da una manipolazione scorretta o dal mancato rispetto delle istruzioni fornite. In tali casi, qualsiasi formula di garanzia decade.

Ove opportuno, visita

ridgemonkey.co.uk/declaration-of-conformity per visualizzare i file Dichiarazione di conformità più recenti per questo prodotto.

GARANZIA:

Questo prodotto RidgeMonkey è coperto da una garanzia di 24 mesi. Per informazioni sulle nostre condizioni di garanzia, visitare:

ridgemonkey.co.uk/general/guarantee

CONTATTACI:

Per qualsiasi domanda o commento sui nostri prodotti, utilizzare il modulo di contatto su ridgemonkey.co.uk o inviare un'e-mail a info@ridgemonkey.co.uk e uno dei nostri esperti Team risponderà il prima possibile.

In alternativa puoi scriverci a: **S&G Trading (NW) Ltd, PO Box 289, Widnes, Inghilterra, WA8 2FP.**

De VRH150X USB oplaadbare hoofdlamp gaat lang mee, is slijtvast en biedt tot 360 uur licht na één keer opladen*.

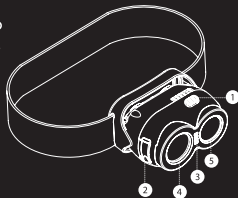
Naast de dubbele kleurenuitvoer en variabele helderheidsniveaus, maakt de slijtvaste rubberen buitenkant en IP64 water- en stofbestendigheid de VRH150X een essentieel item voor je vis-, kampeer- en wandeltochten.

Met een instelbare helderheid van 30-160 lumen is de VRH150X perfect voor donkere nachten en overnachtingen. De hoofdlamp heeft ook een slimme nachtlocatie-instelling waarmee je de hoofdlamp op 1% vermogen kunt houden, zodat je de hoofdlamp gemakkelijk kunt vinden in het donker.

*getest en bereikt met behulp van de nachtlocatiefunctie, met 1% stroomverbruik.

INHOUD VERPAKKING:

- 1 Dubbele aan/uit knop
- 2 USB poort met klepje
- 3 Stroomindicator
- 4 Brede lichtbundel
- 5 Smalle lichtbundel



FUNCTIES:

- Drievoudige krachtige LED-uitgang
- Dubbele kleur, variabele helderheid: 30-160 lumen
- Vijf lichtsterkte opties voor alle situaties
- Functie voor nachtlocatie
- Hoge capaciteit 1400mAh lithium-ion batterij
- Viervoudig LED-vermogensdisplay
- Compatibel met alle gangbare 5v USB-oplaadadapters
- Eenvoudige drukknopbediening
- IP64 water- en stofbestendigheid
- Dubbele oriëntatie met 90 graden kantelfunctie en dubbele aan/uit-knoppen
- Beschermd geregistreerd model

BEDIENING:

Druk op een van de aan/uit-knoppen om de hoofdlamp in de witte modus te activeren. Tik één keer op dezelfde knop om door de witte functies te bladeren: laag wit / brede bundel > medium wit / brede bundel > helder wit / smalle bundel.

Om naar de groene instelling te gaan, dubbeltik je op de aan/uit-knop wanneer het licht is geactiveerd. Tik één keer op dezelfde knop om door de groene functies te bladeren: nachtlocatiemodus (1%) / brede straal > laag groen / brede straal > middelgroen / brede straal. Dubbeltik nogmaals op de aan/uit-knop om terug te keren naar de witte modus.

Om de hoofdlamp uit te schakelen, houd je de aan/uit-knop in een willekeurige modus ongeveer twee seconden ingedrukt.

Opmerking 1: Na activering zal de VRH150X het eerder gebruikte helderheidsniveau herstellen.

Opmerking 2: Smalle bundel is alleen beschikbaar op de witte functie. Er is geen groene smalle straal.

STROOM EN OPLADEN:



Het stroomdisplay zal kort voor en nadat het apparaat is in-/uitgeschakeld even oplichten: elk blauw lampje staat voor ongeveer 25% van de volledige lading.

Om de interne lithium-polymeerbatterij op te laden: open het rubberen USB-deksel en gebruik een micro-USB-kabel om deze aan te sluiten op een CE / UL-goedgekeurde 5V-stroombron. Tijdens het opladen zullen de juiste lampjes op het stroomdisplay knipperen. Wanneer het opladen is voltooid, stopt de VRH150X automatisch met het accepteren van de lading en zullen alle vier de lampjes constant branden totdat het apparaat wordt losgekoppeld van de stroombron. Volledig opladen van leeg duurt ongeveer 3-3,5 uur.

Opmerking: zorg ervoor dat de VRH150X volledig droog is voordat je het apparaat gaat opladen. Probeer de VRH150X niet op te laden bij temperaturen boven 35C of onder 5C. Als u dit wel doet, kan dit permanente schade aan de interne lithiumcellen van het apparaat ontstaan, en vervalt de garantie.

TECHNISCHE SPECIFICATIES:

- Waterbestendigheidsclassificatie: IP64
- Maximaal vermogen: 1.6 watt
- Lumenwaarde: 160 (max)
- Oplaadpoort: Micro-USB
- Ingang: 5v/1A
- Oplaadtijd: ongeveer 3-3,5 uur
- Geschatte levensduur van de batterij bij 15 Celsius
 - Nachtlocatiemodus: 360 uur
 - Laag groen/wit: 80 uur
 - Medium groen/wit: 8 uur
 - Helder wit: 3 uur

De cijfers worden alleen als richtlijn geciteerd. De levensduur van de batterij is afhankelijk van een aantal factoren, waaronder (maar niet beperkt tot) omgevingstemperatuur, staat en leeftijd van de batterij, oplaadgewoonten enz. IP64-classificatie betekent dat dit apparaat bestand is tegen opspattend water uit elke richting, bijvoorbeeld regen of boot spray. Het is niet ontworpen om voor een bepaalde tijd onder water te staan.

SCHOONMAAK:

Gebruik een zachte, vochtige doek om het oppervlak af te vegen en laat deze drogen voordat je het apparaat weer opbergt. Gebruik geen oplosmiddelen omdat dit onherstelbare schade kan veroorzaken.

OPSLAG:

Zorg ervoor dat de VRH150X volledig droog is voordat je deze opbergt. Bewaar op een koele, droge plaats en zorg ervoor dat de batterij voor minimaal 50% is opgeladen. Langdurige opslag van lege lithiumbatterijen kan onherstelbare schade aan de cellen veroorzaken die niet onder de garantie valt.

WAARSCHUWING

Mocht het volgende zich voordoen, schakel het apparaat dan onmiddellijk uit en neem contact op met de RidgeMonkey-klantenservice:

1. Lamp begint te flikkeren of geeft een vreemde geur af
2. Het apparaat loopt waterschade op nadat het is ondergedompeld
3. De laadkabel is beschadigd en/of de interne draden komen bloot te liggen
4. De hoofdlamp is zwaar beschadigd

ALGEMENE GEBRUIKSAANWIJZINGEN:

De VRH150X is geclassificeerd in LED-risicogroep 2, IEC 62471 (matig risico). Kijk niet rechtstreeks in de straal wanneer deze brandt, en schijn de VRH150X niet in de ogen van iemand anders.

De VRH150X is een zeer krachtig apparaat.

Het wordt niet aanbevolen voor gebruik door kinderen.

Probeer de VRH150X niet te gebruiken bij temperaturen boven 45C of onder -15C.

Probeer de VRH150X niet op te laden bij temperaturen boven 35C of onder 5C.

Als u dit wel doet, kan dit permanente schade aan de interne lithiumcellen van het apparaat ontstaan, en vervalt uw garantie.

Houd de VRH150X uit direct zonlicht.

Dompel het apparaat of de interne lithium-polymeerbatterij niet onder. De VRH150X niet doorboren, doorboren of in brand steken - risico op ontploffing en vrijkomen van giftige chemicaliën.

Gooi lithiumproducten altijd op verantwoorde wijze weg.

Lithium is een actieve chemie. Alle lithiumcellen worden met ongeveer 10% per jaar afgebroken, ongeacht het gebruik, en met ongeveer 20% per 300 oplaadcycli.

Voer ten minste eenmaal per drie maanden een volledige oplaad-/ontlaadcyclus uit om te voorkomen dat de levensduur van de interne batterij wordt verkort.

Probeer de VRH150X niet zelf aan te passen of te repareren. Neem voor vragen over garantie of service contact op met de afdeling Klantenservice van RidgeMonkey op +44 151 486 7070

BELANGRIJKE MEDEDELING:

Lees en begrijp deze handleiding en de instructies voordat je dit product gebruikt. Als je dit niet doet, kan dit leiden tot ernstig letsel. Bewaar alle productinformatie en instructies voor toekomstig gebruik en geef ze door aan volgende gebruikers van het product. De fabrikant is niet aansprakelijk voor gevallen van materiële schade of persoonlijk letsel veroorzaakt door onjuiste behandeling of niet-naleving van de meegeleverde instructies.

In dergelijke gevallen vervalt elke garantie of garantie.

Ga, indien van toepassing, naar

ridgemonkey.co.uk/declaration-of-conformity om de meest recente Conformiteitsverklaring-bestanden voor dit product te bekijken.

GARANTIE:

Dit RidgeMonkey-product wordt gedekt met een garantie van 24 maanden. Ga voor informatie over onze garantie naar: ridgemonkey.co.uk/general/guarantee

NEEM CONTACT MET ONS OP:

Voor vragen of opmerkingen over onze producten kun je het contactformulier op ridgemonkey.co.uk gebruiken of een e-mail sturen naar info@ridgemonkey.co.uk en een van onze ervaren teams zal zo snel mogelijk reageren. Schriftelijk kan ook, naar: S&G Trading (NW) Ltd, PO Box 289, Widnes, Engeland, WA8 2FP.

Wytrzymała latarka czołowa VRH150X USB Rechargeable Headtorch oferuje do 360 godzin światła na jednym ładowaniu*.

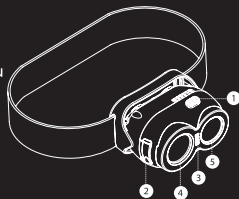
Oprócz dwóch kolorów świecenia i zmiennego poziomu jasności, wytrzymała gumowana obudowa oraz odporność na wodę i kurz IP64 sprawiają, że VRH150X jest niezbędnym elementem podczas wędkowania, biwakowania i pieszych wędrówek.

Dzięki regulowanej jasności w zakresie od 30 do 160 lumenów, VRH150X jest idealny do użytkowania w nocy. Latarka ma również sprytne ustawienie lokalizacji nocnej, które umożliwia utrzymanie 1% mocy, dzięki czemu można łatwo znaleźć latarkę w ciemności.

*przetestowane i osiągnięte przy użyciu funkcji lokalizacji nocnej, przy użyciu 1% mocy.

ZAWARTOŚĆ PACZKI:

- 1 Przycisk zasilania
- 2 Port USB z osłoną
- 3 Wyświetlacz poziomu naładowania
- 4 Szeroka wiązka
- 5 Wąska wiązka



FUNKCJE:

- Trzy funkcje świecenia
- Dwukolorowy, zmienna jasność: 30-160 lumenów
- Pięć opcji wiązki dostosowanych do wszystkich sytuacji
- Funkcja lokalizacji nocnej
- Akumulator litowo-jonowy o dużej pojemności 1400 mAh
- Poczwojny wyświetlacz mocy LED
- Kompatybilny ze wszystkimi popularnymi adapterami ładowania USB 5V
- Proste sterowanie za pomocą przycisku
- IP64 odporność na wodę i kurz
- Podwójna orientacja z funkcją pochylenia o 90 stopni i dwoma przyciskami włączania/wyłączania
- Chroniony zarejestrowany wzór

SPOSÓB UŻYCIA:

Naciśnij dowolny przycisk zasilania, aby włączyć latarkę czołową w trybie białym. Jednokrotne wciśnij ten sam przycisk, aby przełączać się między funkcjami bieli: niska biel / szeroka wiązka > średnia biel / szeroka wiązka > jasna biel / wąska wiązka.

Aby zmienić ustawienie na zielony, naciśnij dwukrotnie przycisk zasilania, gdy podświetlenie jest włączone. Jednokrotne dotknięcie tego samego przycisku, aby przełączać się między zielonymi funkcjami: tryb lokalizacji w nocy (1%) / szeroki promień > niski zielony / szeroki promień > średni zielony / szeroki promień. Aby powrócić do trybu białego, ponownie dwukrotnie naciśnij przycisk zasilania.

Aby wyłączyć latarkę czołową, przytrzymaj przycisk zasilania przez około dwie sekundy w dowolnym trybie.

Uwaga 1: Po aktywacji VRH150X przywróci poprzednio używany poziom jasności.

Uwaga 2: Wąska wiązka jest dostępna tylko w funkcji bieli. Nie ma zielonej wąskiej wiązki.

ZASILANIE I ŁADOWANIE:



Wbudowany wyświetlacz zasilania zaświeci się na chwilę bezpośrednio przed i po włączeniu/wyłączeniu urządzenia: każde niebieskie światło reprezentuje około 25% pełnego naładowania.

Aby naładować wewnętrzną baterię litowo-polimerową: otwórz gumową osłonę USB i użyj kabla micro USB, aby podłączyć do dowolnego źródła zasilania 5 V z certyfikatem CE/UL. Podczas ładowania odpowiednia kontrolka na wbudowanym wyświetlaczu zasilania będzie migać. Po zakończeniu ładowania VRH150X automatycznie przestanie przyjmować ładowanie, a wszystkie cztery kontrolki będą stale świecić, dopóki urządzenie nie zostanie odłączone od źródła zasilania. Pełne ładowanie z pustego akumulatora zajmie około 3-3,5 godziny.

Uwaga: Upewnij się, że VRH150X jest całkowicie suchy przed przystąpieniem do ładowania urządzenia. Nie próbuj ładować VRH150X w temperaturach powyżej 35C lub poniżej 5C. Spowoduje to unieważnienie gwarancji i może spowodować trwałe uszkodzenie wewnętrznych ogniw litowych urządzenia.

SPECYFIKACJA TECHNICZNA:

- Klasa wodoodporności: IP64
- Maksymalna moc: 1,6 W
- Ilość lumenów: 160 (maks.)
- Port ładowania: Micro USB
- Wejście: 5v/1A
- Czas ładowania: około 3 godzin
- Przybliżona żywotność baterii przy 15 stopniach Celsjusza:
 - Nocny tryb lokalizacji: 360 godzin
 - Niski zielony/biały: 80 godzin
 - Średni zielony/biały: 8 godzin
 - Jasny biały: 3 godzin

Liczby podane są wyłącznie jako wskazówki. Żywotność baterii zależy od wielu czynników, w tym (ale nie wyłącznie) temperatury otoczenia, stanu i wieku baterii, nawyków ładowania itp. Stopień ochrony IP64 oznacza, że to urządzenie jest odporne na zachlapanie wodą z dowolnego kierunku, na przykład deszcz lub łódź rozpylać. Nie jest przeznaczony do zanurzenia na dowolny okres czasu.

CZYSZCZENIE:

Użyj miękkiej, wilgotnej szmatki do wytarcia powierzchni i pozostaw do wyschnięcia przed przechowywaniem. Nie używaj rozpuszczalników, ponieważ może to spowodować nieodwracalne uszkodzenia.

PRZECHOWYWANIE:

Przed przechowywaniem upewnij się, że VRH150X jest całkowicie sucha. Przechowuj w chłodnym, suchym miejscu i upewnij się, że bateria jest naładowana do co najmniej 50%. Długotrwałe przechowywanie rozładowanych baterii litowych może spowodować nienaprawialne uszkodzenie ogniw, które nie jest objęte gwarancją.

OSTRZEŻENIE:

Jeśli wystąpią następujące zdarzenia, natychmiast wyłącz urządzenie i skontaktuj się z obsługą klienta RidgeMonkey:

1. Żarówka zaczyna migotać lub wydziela dziwny zapach
2. Urządzenie ulega uszkodzeniu przez wodę po anurzeniu
3. Kabel ładujący ulega uszkodzeniu i/lub wewnętrzne przewody zostają odsłonięte
4. Powłoka latarki czołowej jest mocno uszkodzona

OGÓLNE UWAGI DOTYCZĄCE UŻYTKOWANIA:

VRH150X jest sklasyfikowany w grupie ryzyka LED 2, IEC 62471 (ryzyko umiarkowane). Nie patrz bezpośrednio w wiązkę światła, gdy jest on oświetlony, ani nie kieruj kamerę VRH150X w oczy innej osoby.

VRH150X to bardzo wydajne urządzenie. Nie jest zalecany do użytku przez dzieci. Nie próbuj używać VRH150X w temperaturach powyżej 45C lub poniżej -15C.

Nie próbuj ładować VRH150X w temperaturach powyżej 35C lub poniżej 5C. Spowoduje to unieważnienie gwarancji i może spowodować trwałe uszkodzenie wewnętrznych ogniw litowych urządzenia.

Chroń VRH150X przed bezpośrednim działaniem promieni słonecznych. Nie zanurzaj urządzenia ani jego wewnętrznej baterii litowo-polimerowej. Nie przekłuwać ani nie wkładać urządzenia VRH150X do ognia – ryzyko wybuchu i uwolnienia toksycznych chemikaliów.

Produkty litowe należy zawsze utylizować w sposób odpowiedzialny. Lit to chemia aktywna. Wszystkie ogniwa litowe ulegną degradacji o około 10% rocznie niezależnie od użytkowania i około 20% po 300 cyklach ładowania.

Uruchoń pełny cykl ładowania/rozładowania co najmniej raz na trzy miesiące, aby uniknąć skrócenia żywotności baterii wewnętrznej. Nie próbuj samodzielnie modyfikować ani naprawiać VRH150X. W przypadku jakichkolwiek pytań dotyczących gwarancji lub serwisu, prosimy o kontakt z działem obsługi klienta RidgeMonkey pod numerem +44 151 486 7070

WAŻNA UWAGA:

Przeczytaj i zrozum ten podręcznik i zawarte w nim instrukcje przed użyciem tego produktu. Niezastosowanie się do tego może spowodować poważne obrażenia.

Zachowaj wszystkie informacje o produkcie i instrukcje do wykorzystania w przyszłości i przekaż je kolejnym użytkownikom produktu. Producent nie ponosi odpowiedzialności za szkody materialne lub obrażenia ciała spowodowane nieprawidłową obsługą lub nieprzestrzeganiem dostarczonych instrukcji. W takich przypadkach wszelkie gwarancje lub rękojmie wygasają.

W stosownych przypadkach odwiedź stronę ridgemonkey.co.uk/declaration-of-conformity, aby wyświetlić najnowsze pliki Deklaracja zgodności dla danego produktu.

GWARANCJA:

Ten produkt RidgeMonkey objęty jest 24-miesięczną gwarancją. Aby uzyskać informacje dotyczące naszej gwarancji, odwiedź stronę: ridgemonkey.co.uk/general/guarantee

SKONTAKTUJ SIĘ Z NAMI:

W przypadku jakichkolwiek pytań lub komentarzy dotyczących naszych produktów, skorzystaj z formularza kontaktowego na ridgemonkey.co.uk lub wyślij e-mail na adres info@ridgemonkey.co.uk, a jeden z naszych doświadczonych zespołów odpowie tak szybko, jak to możliwe. Możesz również napisać do nas na adres: **S&G Trading (NW) Ltd, PO Box 289, Widnes, Anglia, WA8 2FP.**

Dobíjecí USB čelovka VRH150X s dlouhou životností a vysokou odolností nabízí na jedno nabití až 360 hodin svícení*.

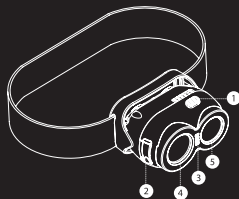
Díky volitelné barvě světla, nastavitelné úrovni jasu, odolnému pogumovanému vnějšímu povrchu a odolnosti proti vodě a prachu IP64 si čelovku VRH150X určitě zamilujete a zařadíte do základní výbavy pro vaše rybářské i turistické výpravy.

Intenzitu jasu světla můžete nastavit v rozsahu od 30 až do 160 lumenů. Bude vám tak skvělým průvodcem i během tmavých nocí v přírodě. Čelovka má navíc chytré nastavení nočního nasvícení, které vám umožňuje ponechat svítilnu zapnutou na 1% výkonu, takže ji ve tmě vždy snadno a rychle najdete.

* Testováno při zapnuté funkci nočního nasvícení s použitím 1% energie.

POPIS JEDNOTLIVÝCH ČÁSTÍ:

- ❶ Tlačítko napájení x 2
- ❷ USB port s krytem
- ❸ Displej napájení
- ❹ Široký paprsek
- ❺ Úzký paprsek



SPECIFIKACE:

- Triple High LED výstup
- Dvě barvy svícení, variabilní světelnost: 30–160 lumenů
- Pět intenzit světelných paprsků pro všechny situace
- Funkce nočního nasvícení
- Vysokokapacitní lithium-ionová baterie 1400mAh
- 4-LED displej
- Kompatibilní se všemi běžnými 5V USB nabíječkami
- Jednoduše ovladatelný spínač
- IP64 odolnost vůči vodě a prachu
- Naklánění nahoru i dolů až 90 stupňů
- Dvě tlačítka pro zapnutí a vypnutí
- Chráněný registrovaný design
- Doba nabíjení: 3–3,5 hod
- Výdrž baterie na jedno nabití při teplotě 15°C: 360 hodin (při režimu nočního nasvícení) / až 80 hodin (dle intenzity svícení)
- Rozměry: 40 x 60 x 50mm (bez popruhu)
- Délka popruhu: 50 – 65cm

POUŽITÍ:

Stisknutím tlačítka napájení aktivujte čelovku v bílém režimu. Každým dalším jedním stisknutím tlačítka volíte mezi funkcemi bílého světla: slabý bílý / široký paprsek > středně bílý / široký paprsek > jasně bílý / úzký paprsek.

Chcete-li změnit nastavení na zelené světlo, dvakrát stisknete tlačítko napájení, když je světlo zapnuté. Každým dalším jedním stisknutím tlačítka volíte mezi funkcemi svícení: režim nočního nasvícení (1 %) / široký paprsek > slabý zelený / široký paprsek > středně zelený / široký paprsek. Chcete-li se vrátit do bílého režimu, znovu dvakrát klepnete na tlačítko napájení.

Chcete-li čelovku vypnout, podržte tlačítko napájení po dobu přibližně dvou sekund v libovolném režimu.

Poznámka 1: Po zapnutí VRH150X se nastaví naposledy používaná úroveň jasu.

Poznámka 2: Úzký paprsek je dostupný pouze u bílé funkce. U zeleného světla možnost volby úzkého paprsku není.

NABÍJENÍ:



Displej napájení se na okamžik rozsvítí bezprostředně před a po zapnutí/vypnutí zařízení: každá modrá čárka představuje přibližně 25 % plného nabití.

Chcete-li dobít interní lithium-polymerovou baterii: Otevřete gumový kryt USB a pomocí kabelu micro USB připojte jakýkoli 5V CE/UL schválený zdroj. Během nabíjení budou modré kontrolky na čelovce blikat. Po dokončení nabíjení VRH150X automaticky přestane přijímat nabíjení a všechny čtyři kontrolky budou trvale svítit, dokud nebude zařízení odpojeno od zdroje napájení. Plné nabití z vybití bude trvat přibližně 3-3,5 hodiny.

Poznámka: Před pokusem o nabíjení se ujistěte, že je čelovka zcela suchá. Nepokoušejte se nabíjet VRH150X při teplotách nad 35°C nebo pod 5°C. Pokud tak učiníte, zrušíte tím platnost záruky a může dojít k trvalému poškození vnitřních lithiových článků zařízení.

TECHNICKÁ SPECIFIKACE:

- Voděodolnost: IP64
- Maximální výkon: 1,6W
- Svítivost: 160 (max.)
- Nabíjecí port: Micro USB
- Vstup: 5V/1A
- Doba nabíjení: přibližně 3 hodiny
- Přibližná životnost baterie při 15°C:
 - Funkce nočního nasvícení: 360 hodin
 - Nízká intenzita zelená/bílá: 80 hodin
 - Střední intenzita zelená/bílá: 8 hodin
 - Jasně bílá: 3 hodiny

Uvedené hodnoty jsou pouze orientační.

Životnost baterie závisí na řadě faktorů, mimo jiné na okolní teplotě, stavu a stáří baterie, návyků nabíjení atd.

Stupeň krytí IP64 znamená, že toto zařízení odolá střikající vodě z jakéhokoli směru, například dešti.

Není určeno k ponoření na jakoukoli dobu.

ČIŠTĚNÍ:

Povrch otřete měkkým vlhkým hadříkem a před uskladněním jej nechte uschnout. Nepoužívejte rozpouštědla, protože mohou způsobit neopravitelné poškození.

USKLADNĚNÍ:

Před uskladněním se ujistěte, že je čelovka VRH150X zcela suchá. Skladujte na chladném a suchém místě a zajistěte, aby byla baterie nabitá alespoň na 50 %. Dlouhodobé skladování vybitých lithiových baterií může způsobit neopravitelné poškození článků, na které se nevztahuje záruka.

VAROVÁNÍ:

Pokud nastane některá z následujících situací, okamžitě vypněte zařízení a kontaktujte zákaznický servis Ridgemonkey:

1. Žárovka začne blikat nebo vydává zvláštní zápach
2. Zařízení je po ponoření poškozeno vodou
3. Dojde k poškození nabíjecího kabelu a/nebo k obnažení vnitřních vodičů
4. Plášť svítlny utrpěl těžké poškození

VŠEOBECNÉ PODMÍNKY POUŽITÍ:

Čelovka VRH150X je zařazena do rizikové skupiny LED 2, IEC 62471 (střední riziko). Nedívejte se přímo do paprsku, když je rozsvícená, a ani nesvitte čelovkou do očí jiné osoby. VRH150X je velmi výkonné zařízení. Nedoporučuje se používat u dětí.

Nepokoušejte se používat VRH150X při teplotách nad 45°C nebo pod -15°C.

Nepokoušejte se nabíjet VRH150X při teplotách nad 35°C nebo pod 5°C.

Pokud tak učiníte, zrušíte tím platnost záruky a může dojít k trvalému poškození vnitřních lithiových článků zařízení. Chraňte čelovku VRH150X před přímým slunečním zářením. Neponořujte zařízení ani jeho vnitřní lithium-polymerovou baterii. Neporušujte povrch čelovky, nepromichujte jej ani čelovku nevhazujte do ohně – nebezpečí výbuchu a uvolnění toxických chemikálií. Lithiové produkty vždy likvidujte zodpovědně.

Lithium je aktivní chemie. Všechny lithiové články se degradují přibližně o 10 % za rok bez ohledu na použití a přibližně o 20 % za 300 nabíjecích cyklů.

Provedte cyklus úplného nabití/vybití alespoň jednou za tři měsíce, aby nedošlo ke zkrácení životnosti vnitřní baterie.

Čelovku VRH150X se nepokoušejte sami opravovat.

V případě jakýchkoliv dotazů na záruku nebo servis se obraťte na oddělení zákaznických služeb RidgeMonkey na čísle +44 151 486 7070

DŮLEŽITÁ UPOZORNĚNÍ:

Před použitím sprchy si pozorně přečtete tyto pokyny a uschovejte si je pro další použití. Při nedodržení pokynů může dojít k vážnému zranění.

Uschovejte všechny informace o produktu a pokyny pro budoucí použití a předejte je dalším uživatelům produktu. Výrobce neručí za případy materiálních škod nebo zranění osob způsobených nesprávnou manipulací nebo nedodržením dodaného návodu. V takových případech bude jakákoli záruka neplatná.

V případě potřeby, prosím, navštivte ridgemonkey.co.uk/declaration-of-conformity, kde naleznete aktuální Prohlášení o shodě platné pro tento produkt.

ZÁRUKA:

Na tento produkt RidgeMonkey se vztahuje záruka 24 měsíců. Podrobnější informace o záručních podmínkách naleznete na: ridgemonkey.co.uk/general/guarantee

KONTAKT:

Pro jakékoli dotazy nebo připomínky týkající se našich produktů použijte prosím kontaktní formulář na ridgemonkey.co.uk nebo e-mail info@ridgemonkey.co.uk. Případně nám můžete napsat na adresu: **S&G Trading (NW) Ltd, PO Box 289, Widnes, Anglie, WA8 2FP.**

Feb 2023, rev 1.01

Correspondence Addresses:

S&G Trading (NW) Ltd
PO Box 289
Widnes
WA8 2FP
England
UK Registered Company: 08932395

S&G Trading (BNV) Ltd
Logistic Center Mirovyane
1289 Sofia
Bulgaria
EORI: BGC206428643ZZZZ5



UN38.3
COMPLIANT



UK
CA



Visit ridgemonkey.co.uk for more information
about the RidgeMonkey range.